



**Junta de Freguesia**  
de  
**Santo Estêvão**

---

**Município de Benavente**

# **PRESTAÇÃO DE CONTAS**

**RELATIVA AO**  
**ANO FINANCEIRO DE 2011**

| APROVADO                |                                 |
|-------------------------|---------------------------------|
| PELA JUNTA DE FREGUESIA | PELA ASSEMBLEIA<br>DE FREGUESIA |
| Em reunião de           | Em sessão de                    |
| 10 / Abril / 2012       | 26 / Abril / 2012               |



Junta de Freguesia de Santo Estêvão  
Concelho de Benavente

Ano: 2011

Fluxos de Caixa

(Unidade: Euros)

| RECEBIMENTOS               |            |            | PAGAMENTOS                     |            |            |
|----------------------------|------------|------------|--------------------------------|------------|------------|
| Saldo da gerência anterior |            | 23.588,53  |                                |            |            |
| Execução orçamental        | 23.476,79  |            |                                |            |            |
| Operações de tesouraria    | 111,74     |            |                                |            |            |
| Receitas orçamentais       |            | 160.239,78 | Despesas orçamentais           |            | 169.430,80 |
| Correntes                  | 155.907,14 |            | Correntes                      | 150.180,07 |            |
| Capital                    | 4.332,64   |            | Capital                        | 19.250,73  |            |
| Operações de tesouraria    |            | 10.493,98  | Operações de tesouraria        |            | 10.605,72  |
|                            |            |            | Saldo para a gerência seguinte |            | 14.285,77  |
|                            |            |            | Execução orçamental            | 14.285,77  |            |
|                            |            |            | Operações de tesouraria        | 0,00       |            |
| TOTAL                      |            | 194.322,29 | TOTAL                          |            | 194.322,29 |

Contas de Ordem

|                               |      |      |                                |      |      |
|-------------------------------|------|------|--------------------------------|------|------|
| Saldo da gerência anterior    |      | 0,00 |                                |      |      |
| Garantias e cauções           | 0,00 |      |                                |      |      |
| Recibos para cobrança         | 0,00 |      |                                |      |      |
| Garantias e cauções prestadas |      | 0,00 | Garantias e cauções accionadas |      | 0,00 |
|                               |      |      | Garantias e cauções devolvidas |      | 0,00 |
| Receita virtual liquidada     |      | 0,00 | Receita virtual cobrada        |      | 0,00 |
|                               |      |      | Receita virtual anulada        |      | 0,00 |
|                               |      |      | Saldo para a gerência seguinte |      | 0,00 |
|                               |      |      | Garantias e cauções            | 0,00 |      |
|                               |      |      | Recibos para cobrança          | 0,00 |      |
| TOTAL                         |      | 0,00 | TOTAL                          |      | 0,00 |

ÓRGÃO EXECUTIVO

Em 10 de Abril de 2012

*[Signature]*

*Yosi Duarte Salgueiro*  
*Alcalde*

ÓRGÃO DELIBERATIVO

Em 26 de Abril de 2012

*[Signature]*

*BER*



## Fluxos de Caixa

(Unidade: Euros)

| RECEBIMENTOS                      |  |           | PAGAMENTOS                  |  |           |
|-----------------------------------|--|-----------|-----------------------------|--|-----------|
| <b>SALDO DA GERÊNCIA ANTERIOR</b> |  |           |                             |  |           |
| Execução Orçamental               |  |           |                             |  |           |
| Operações de tesouraria           |  |           |                             |  |           |
| <b>RECEITAS ORÇAMENTAIS</b>       |  |           | <b>DESPESAS ORÇAMENTAIS</b> |  |           |
|                                   |  |           |                             |  |           |
| <b>Recaldas Correntes</b>         |  |           | <b>Despesas Correntes</b>   |  |           |
|                                   |  |           |                             |  |           |
| 01                                | Impostos directos                                      |           | 01                          | Despesas com o pessoal   |           |
| 01.02                             | Outros   |           | 01.01                       | Remunerações certas e permanentes                                | 8.572,92  |
| 01.02.02                          | Imposto municipal sobre imóveis                        | 299,95    | 01.01.01                    | Titulares de órgãos de soberania e membros de órgãos autárquicos | 17.865,17 |
| 04                                | Taxas, multas e outras penalidades                     |           | 01.01.04                    | Pessoal dos quadros - Regime de contrato individual de trabalho  | 7.068,21  |
| 04.01                             | Taxas  |           | 01.01.06                    | Pessoal contratado a termo                                       | 11.345,00 |
| 04.01.23                          | Taxas específicas das autarquias locais                |           | 01.01.07                    | Pessoal em regime de tarefa ou avença                            | 2.205,47  |
| 04.01.23.01                       | Mercados e feiras                                      | 4.762,57  | 01.01.09                    | Pessoal em qualquer outra situação                               |           |
| 04.01.23.04                       | Canídeos   | 1.576,10  | 01.01.13                    | Subsídio de refeição   | 1.520,12  |
| 04.01.23.99                       | Outras   |           | 01.01.13.01                 | Pessoal dos quadros  | 1.037,61  |
| 04.01.23.99.01                    | Publicidade  | 50,00     | 01.01.13.02                 | Pessoal contratado a termo                                       | 700,28    |
| 04.01.23.99.02                    | Atestados, declarações, certidões, fotocópias e outras | 671,70    | 01.01.13.03                 | Pessoal em qualquer situação                                     |           |
| 04.01.23.99.03                    | Cemitérios   | 1.918,05  | 01.01.14                    | Subsídio de férias e de Natal                                    | 2.781,75  |
| 04.02                             | Multas e outras penalidades                            |           | 01.01.14.01                 | Pessoal dos quadros  | 1.225,14  |
| 04.02.01                          | Juros de mora  | 0,00      | 01.01.14.02                 | Pessoal contratado a termo                                       |           |
| 04.02.04                          | Coimas e penalidades por contra-ordenações             | 0,00      | 01.02                       | Abonos variáveis ou eventuais                                    | 0,00      |
| 04.02.99                          | Multas e penalidades diversas                          | 0,00      | 01.02.02                    | Horas extraordinárias  | 73,80     |
| 05                                | Rendimentos da propriedade                             |           | 01.02.04                    | Ajudas de custo  | 0,00      |
| 05.02                             | Juros - Sociedades financeiras                         |           | 01.02.05                    | Abono para falhas  | 0,00      |
| 05.02.01                          | Bancos e outras instituições financeiras               | 0,00      | 01.02.12                    | Indemnizações por cessação de funções                            |           |
| 05.10                             | Rendas   |           | 01.02.13                    | Outros suplementos e prémios                                     | 439,68    |
| 05.10.99                          | Outros   |           | 01.02.13.01                 | Senhas de presença dos Membros da Assembleia de Freguesia        |           |
| 05.10.99.01                       | Pastagem da fazenda                                    | 8.667,44  | 01.03                       | Segurança social   | 521,17    |
| 06                                | Transferências correntes                               |           | 01.03.02                    | Outros encargos com a saúde                                      |           |
| 06.03                             | Administração central                                  |           | 01.03.05                    | Contribuições para a segurança social                            | 3.501,34  |
| 06.03.01                          | Estado   |           | 01.03.05.01                 | Caixa Geral de Aposentações                                      | 1.770,78  |
| 06.03.01.04                       | Fundo de Financiamento das Freguesias                  | 54.303,00 | 01.03.05.02                 | Segurança Social - Regime Geral                                  | 585,18    |
| 06.05                             | Administração local                                    |           | 01.03.09                    | Seguros  |           |
| 06.05.01                          | Continente   |           | 02                          | Aquisição de bens e serviços                                     |           |
| 06.05.01.01                       | Município de Benavente                                 |           | 02.01                       | Aquisição de bens  |           |
| 06.05.01.01.01                    | Protocolo Deleg Comp - Desporto Recreio e Lazer        | 17.300,00 | 02.01.02                    | Combustíveis e lubrificantes                                     | 79,10     |
| 06.05.01.01.02                    | Protocolo Deleg Comp - Espaços Verdes                  | 17.728,80 | 02.01.02.01                 | Gasolina   | 473,10    |
| 06.05.01.01.03                    | Protocolo Deleg Comp - Mercados e Feiras               | 8.550,00  | 02.01.02.02                 | Gasóleo  | 152,06    |
| 08.05.01.01.04                    | Protocolo Deleg Comp - Cemitérios                      | 12.000,00 | 02.01.02.99                 | Outros   |           |

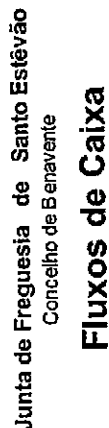


## Fluxos de Caixa

(Unidade: Euros)

| RECEBIMENTOS  |                   | PAGAMENTOS   |             |
|---|-------------------|--|-------------|
| 06.05.01.01.05 Protocolo Deleg Comp - Espaço Internet   | 14.160,00         | 02.01.03 Munições, explosivos e artificiais            | 0,00        |
| 06.05.01.01.06 Recenseamento Eleitoral  | 81,20             | 02.01.04 Limpeza e higiene                             | 967,10      |
| 06.05.01.01.07 Eleições   | 196,18            | 02.01.07 Vestuário e artigos pessoais                  | 2,03        |
| 06.05.01.01.08 Água e saneamento  | 0,00              | 02.01.08 Material de escritório                        | 3.554,91    |
| 06.05.01.01.09 Outras receitas  | 700,00            | 02.01.09 Produtos químicos e farmacêuticos             | 0,00        |
| <b>07 Venda de bens e serviços correntes</b>  |                   | 02.01.15 Prêmios, condecorações e ofertas              | 874,40      |
| 07.01 Venda de bens   |                   | 02.01.17 Ferramentas e utensílios                      | 243,59      |
| 07.01.06 Produtos agrícolas e pecuários   |                   | 02.01.18 Livros e documentação técnica                 | 0,00        |
| 07.01.06.01 Pinhas mansas   | 50,00             | 02.01.19 Artigos honoríficos e de decoração            | 1.309,92    |
| 07.01.06.02 Cortiça   | 6.875,00          | 02.01.20 Material de educação, cultura e recreio       | 463,20      |
| 07.01.99 Outros   |                   | 02.01.21 Outros bens                                   | 458,88      |
| 07.01.99.01 Monografia de Santo Estêvão   | 200,00            | 02.02 Aquisição de serviços                            |             |
| 07.01.99.02 Venda de outros bens  | 0,00              | 02.02.01 Encargos das instalações                      |             |
| 07.02 Serviços  |                   | 02.02.01.01 Electricidade                              | 5.621,14    |
| 07.02.01 Aluguer de espaços e equipamentos  | 0,00              | 02.02.01.02 Água                                       | 1.358,84    |
| 07.02.09 Serviços específicos das aularquias  |                   | 02.02.02 Limpeza e higiene                             | 1.676,09    |
| 07.02.09.99 Outros  | 21,40             | 02.02.03 Conservação de bens                           | 19.167,00   |
| 07.03 Rendas  |                   | 02.02.05 Locação de material de informática            | 2.549,94    |
| 07.03.02 Edifícios  | 5.362,66          | 02.02.09 Comunicações                                  | 2.289,62    |
| <b>08 Outras receitas correntes</b>   |                   | 02.02.10 Transportes                                   | 0,00        |
| 08.01 Outras  |                   | 02.02.11 Representação dos serviços                    | 341,85      |
| 08.01.99 Outras   |                   | 02.02.12 Seguros                                       | 1.127,47    |
| 08.01.99.01 Indemnizações por deterioração, roubo e extraviu de bens patrimoniais   | 0,00              | 02.02.14 Estudos, pareceres, projectos e consultadoria | 9.965,13    |
| 08.01.99.02 Indemnizações de estragos provocados por outrem em viaturas ou em quaisquer outros equipamentos pertencentes às aularquias locais | 0,00              | 02.02.17 Publicidade                                   | 1.124,50    |
| 08.01.99.99 Diversas  | 435,09            | 02.02.18 Vigilância e segurança                        | 744,15      |
| <b>Total de Receitas Correntes</b>  | <b>155.907,14</b> | 02.02.19 Assistência técnica                           | 282,97      |
|   |                   | 02.02.20 Outros trabalhos especializados               | 11.706,66   |
|   |                   | 02.02.22 Serviços de saúde                             | 76,00       |
|   |                   | 02.02.25 Outros serviços                               | 1.431,74    |
|   |                   | <b>03 Juros e outros encargos</b>                      | <b>0,00</b> |
|   |                   | 03.06 Outros encargos financeiros                      |             |
|   |                   | 03.06.01 Outros encargos financeiros                   |             |
|   |                   | <b>04 Transferências correntes</b>                     |             |
|   |                   | 04.07 Instituições sem fins lucrativos                 |             |
|   |                   | 04.07.01 Instituições sem fins lucrativos              |             |
|   |                   | 04.07.01.01 Associações e colectividades               | 5.596,37    |
|   |                   | 04.07.01.02 Agrupamento de Escolas Duarte Lopes        | 2.700,00    |
|   |                   | 04.08 Famílias   |             |
|   |                   | 04.08.02 Outras  |             |

*Bar*  
*Pedro*  
*Amorim*  
*de*  
*de*



(Unidade: Euros)

RECEBIMIENTOS

## PAGAMENTOS

| RECEBIMENTOS            |   |                     |           |
|-------------------------|---|---------------------|-----------|
|                         |   | Receitas de Capital |           |
| 09                      | Venda de bens de Investim ento                |                     |           |
| 09.01                   | Terrenos                                      |                     |           |
| 09.01.10                | Famílias                                      | 4.332,64            |           |
| 09.01.10.01             | Concessão de sepulturas perpétuas             | 4.332,64            |           |
|                         | Total de Receitas de Capital                  |                     |           |
|                         |   |                     | 10.493,98 |
| OPERAÇÕES DE TESOURARIA |   |                     |           |
| 17                      | OPERAÇÕES EXTRA-ORÇAMENTAIS                   |                     |           |
| 17.01                   | Operações de Tesouraria - Receitas do E stado |                     |           |
| 17.01.01                | Imposto de Selo                               | 0,00                |           |
| 17.01.02                | IRS   | 1.340,18            |           |
| 17.01.03                | Imposto de Selo - Lic. de Caça                | 0,00                |           |
| 17.01.04                | Imposto de Selo - Selo de Verba               | 0,00                |           |
| 17.01.05                | CGA   | 2.157,88            |           |
| 17.01.06                | ADSE  | 310,49              |           |
| 17.01.07                | Seg. Soc.                                     | 987,41              |           |
| 17.01.08                | Colmas  | 0,00                |           |

| PAGAMENTOS     |  |            |
|----------------|--|------------|
| 04.08.02.01    | Apoio a famílias carenteadas                     | 0,00       |
| 06             | <b>Outras despesas correntes</b>                 |            |
| 06.02          | Diversas   |            |
| 06.02.03       | Outras   | 18,60      |
| 06.02.03.04    | Serviços bancários                               |            |
| 06.02.03.05    | Outras   | 12.631,29  |
| 06.02.03.05.01 | Diversas iniciativas                             | 0,00       |
| 06.02.03.05.02 | Membros das mesas de voto                        | 150.180,07 |
|                | <b>Total de Despesas Correntes</b>               |            |
|                | <b>Despesas de Capital</b>                       |            |
| 07             | <b>Aquisição de bens de capital</b>              |            |
| 07.01          | Investimentos                                    |            |
| 07.01.03       | Edifícios  | 11.303,70  |
| 07.01.03.03    | Mercados e instalações de fiscalização sanitária |            |
| 07.01.04       | Construções diversas                             | 4.498,11   |
| 07.01.04.01    | Viadutos, arruamentos e obras complementares     | 0,00       |
| 07.01.04.05    | Parques e jardins                                | 0,00       |
| 07.01.04.06    | Instalações desportivas e recreativas            | 0,00       |
| 07.01.04.12    | Centíneos  | 0,00       |
| 07.01.04.13    | Outros   | 3.448,92   |
| 07.01.07       | Equipamento de informática                       | 0,00       |
| 07.01.08       | Software informático                             | 0,00       |
| 07.01.09       | Equipamento administrativo                       | 0,00       |
| 07.01.11       | Ferramentas e utensílios                         | 0,00       |
| 07.01.15       | Outros investimentos                             | 0,00       |
|                | <b>Total de Despesas de Capital</b>              | 19.250,73  |
|                | <b>OPERAÇÕES DE TESOURARIA</b>                   |            |
| 17             | <b>OPERAÇÕES EXTRA-ORÇAMENTAIS</b>               |            |
| 17.01          | Operações de Tesouraria - Receitas do E estado   | 0,00       |
| 17.01.01       | Imposto de Selo                                  | 1.340,18   |
| 17.01.02       | IRS  | 0,00       |
| 17.01.03       | Imposto de Selo - Lic. de Caça                   | 0,00       |
| 17.01.04       | Imposto de Selo - Selo de Verba                  | 2.211,09   |
| 17.01.05       | CGA  | 310,49     |
| 17.01.06       | ADSE   | 1.045,94   |
| 17.01.07       | Seg. Soc.  | 0,00       |
| 17.01.08       | Coimas   |            |

10.605.72

## OPERACOES DE RECURSARIA

17 OPERAÇÕES EXTRA-ORÇAMENTAIS

Operações de Tesouraria - Receitas do Estado

| 17.01 | 09.03.2020 |
|-------|------------|
| 17.01 | 09.03.2020 |

17.01.00 17.01.00

2010.10.17

ප්‍රතිපත්ති අංශය - සෞඛ්‍ය සහ සත්ත්ව වෛෂ්ණික විද්‍යා

17.01.04

17.51.05 CGA

17.01.06 ADSE


17.01.07  
Seg. Soc.

|          |        |
|----------|--------|
| 17.01.08 | Coimas |
|----------|--------|


**Junta de Freguesia de Santo Estêvão**  
**Concelho de Benavente**



## Fluxos de Caixa

| ÓRGÃO EXECUTIVO   |                |
|---|----------------|
| Em 14 de  | Agosto de 2012 |
|  |                |

José António Salgueiro  
Presidente

| ÓRGÃO DELIBERATIVO  |              |
|---|--------------|
| Em 26 de  | Maio de 2012 |
|  |              |

Presidente



## Controlo Orçamental - Receita

Ano: 2011  
Pág.: 1

*[Handwritten signature]*

| Classificação económica |  | Previsões corrigidas | Receitas por cobrar no início do ano | Receitas liquidadas | Liquidações anuladas | Receitas cobradas brutas | Reembolsos e restituições |       | Receita cobrada liquidada | Receitas por cobrar no final do ano | Grau de exec. orçamental das receitas |
|-------------------------|--|----------------------|--------------------------------------|---------------------|----------------------|--------------------------|---------------------------|-------|---------------------------|-------------------------------------|---------------------------------------|
| Código                  | Descrição  |                      |                                      |                     |                      |                          | Emitidos                  | Pagos |                           |                                     |                                       |
| <b>01</b>               | <b>Impostos directos</b>                               |                      |                                      |                     |                      |                          |                           |       |                           |                                     |                                       |
| 01.02                   | Outros   |                      |                                      |                     |                      |                          |                           |       |                           |                                     |                                       |
| 01.02.02                | Imposto municipal sobre imóveis                        | 2.284,00             |                                      | 299,95              |                      | 299,95                   |                           |       | 299,95                    |                                     | 13,13 %                               |
| <b>04</b>               | <b>Taxas, multas e outras penalidades</b>              |                      |                                      |                     |                      |                          |                           |       |                           |                                     |                                       |
| 04.01                   | Taxas.   |                      |                                      |                     |                      |                          |                           |       |                           |                                     |                                       |
| 04.01.23                | Taxas específicas das autarquias locais                | 4.650,00             |                                      | 4.762,57            |                      | 4.762,57                 |                           |       | 4.762,57                  |                                     | 102,42 %                              |
| 04.01.23.01             | Mercados e feiras                                      | 1.500,00             |                                      | 1.576,10            |                      | 1.576,10                 |                           |       | 1.576,10                  |                                     | 105,07 %                              |
| 04.01.23.04             | Canídeos   |                      |                                      |                     |                      |                          |                           |       |                           |                                     |                                       |
| 04.01.23.99             | Outras   | 250,00               |                                      | 50,00               |                      | 50,00                    |                           |       | 50,00                     |                                     | 20,00 %                               |
| 04.01.23.99.01          | Publicidade  | 800,00               |                                      | 671,70              |                      | 671,70                   |                           |       | 671,70                    |                                     | 83,96 %                               |
| 04.01.23.99.02          | Aleatados, declarações, certidões, fotocópias e outras | 2.000,00             |                                      | 1.918,05            |                      | 1.918,05                 |                           |       | 1.918,05                  |                                     | 95,90 %                               |
| 04.01.23.99.03          | Cemitérios   |                      |                                      |                     |                      |                          |                           |       |                           |                                     |                                       |
| 04.02                   | Multas e outras penalidades                            |                      |                                      |                     |                      |                          |                           |       |                           |                                     |                                       |
| 04.02.01                | Juros de mora  | 10,00                |                                      | 0,00                |                      | 0,00                     |                           |       | 0,00                      |                                     | 0,00 %                                |
| 04.02.04                | Coimas e penalidades por contra-ordenações             | 10,00                |                                      | 0,00                |                      | 0,00                     |                           |       | 0,00                      |                                     | 0,00 %                                |
| 04.02.99                | Multas e penalidades diversas                          | 10,00                |                                      | 0,00                |                      | 0,00                     |                           |       | 0,00                      |                                     | 0,00 %                                |
| <b>05</b>               | <b>Rendimentos da propriedade</b>                      |                      |                                      |                     |                      |                          |                           |       |                           |                                     |                                       |
| 05.02                   | Juros - Sociedades financeiras                         |                      |                                      |                     |                      |                          |                           |       |                           |                                     |                                       |
| 05.02.01                | Bancos e outras instituições financeiras               | 20,00                |                                      | 0,00                |                      | 0,00                     |                           |       | 0,00                      |                                     | 0,00 %                                |
| 05.10                   | Rendas   |                      |                                      |                     |                      |                          |                           |       |                           |                                     |                                       |
| 05.10.99                | Outros   |                      |                                      |                     |                      |                          |                           |       |                           |                                     |                                       |
| 05.10.99.01             | Pastagem da fazenda                                    | 10.200,00            |                                      | 8.667,44            |                      | 8.667,44                 |                           |       | 8.667,44                  |                                     | 84,97 %                               |
| <b>06</b>               | <b>Transferências correntes</b>                        |                      |                                      |                     |                      |                          |                           |       |                           |                                     |                                       |
| 06.03                   | Administração central                                  |                      |                                      |                     |                      |                          |                           |       |                           |                                     |                                       |
| 06.03.01                | Estado   |                      |                                      |                     |                      |                          |                           |       |                           |                                     |                                       |
| 06.03.01.04             | Fundo de Financiamento das Freguesias                  | 54.407,00            |                                      | 54.303,00           |                      | 54.303,00                |                           |       | 54.303,00                 |                                     | 99,81 %                               |
| 06.05                   | Administração local                                    |                      |                                      |                     |                      |                          |                           |       |                           |                                     |                                       |
| 06.05.01                | Continente   |                      |                                      |                     |                      |                          |                           |       |                           |                                     |                                       |
| 06.05.01.01             | Município de Benavente                                 |                      |                                      |                     |                      |                          |                           |       |                           |                                     |                                       |
| 06.05.01.01.01          | Protocolo Deleg Comp - Desporto Recreio e Lazer        | 17.300,00            |                                      | 17.300,00           |                      | 17.300,00                |                           |       | 17.300,00                 |                                     | 100,00 %                              |
| 06.05.01.01.02          | Protocolo Deleg Comp - Espaços Verdes                  | 17.720,00            |                                      | 17.726,80           |                      | 17.726,80                |                           |       | 17.726,80                 |                                     | 100,04 %                              |
| 06.05.01.01.03          | Protocolo Deleg Comp - Mercados e Feiras               | 8.550,00             |                                      | 8.550,00            |                      | 8.550,00                 |                           |       | 8.550,00                  |                                     | 100,00 %                              |
| 06.05.01.01.04          | Protocolo Deleg Comp - Cemitérios                      | 12.000,00            |                                      | 12.000,00           |                      | 12.000,00                |                           |       | 12.000,00                 |                                     | 100,00 %                              |
| 06.05.01.01.05          | Protocolo Deleg Comp - Espaço Internet                 | 14.160,00            |                                      | 14.160,00           |                      | 14.160,00                |                           |       | 14.160,00                 |                                     | 100,00 %                              |
| 06.05.01.01.06          | Recenseamento Eleitoral                                | 150,00               |                                      | 81,20               |                      | 81,20                    |                           |       | 81,20                     |                                     | 54,13 %                               |
| 06.05.01.01.07          | Eleições   | 863,20               |                                      | 196,18              |                      | 196,18                   |                           |       | 196,18                    |                                     | 22,73 %                               |
| 06.05.01.01.08          | Água e saneamento                                      | 3.000,00             |                                      | 0,00                |                      | 0,00                     |                           |       | 0,00                      |                                     | 0,00 %                                |
| 06.05.01.01.09          | Outras receitas  | 700,00               |                                      | 700,00              |                      | 700,00                   |                           |       | 700,00                    |                                     | 100,00 %                              |
| <b>07</b>               | <b>Venda de bens e serviços correntes</b>              |                      |                                      |                     |                      |                          |                           |       |                           |                                     |                                       |
| 07.01                   | Venda de bens  |                      |                                      |                     |                      |                          |                           |       |                           |                                     |                                       |

*[Handwritten signature]*  
Pepo Manuel



## Controlo Orçamental - Receita

| Classificação económica |  | (Unidade: Euros)     |                                      |                   |                      |                          |                           |  |                         |                                     |                                       |
|-------------------------|--|----------------------|--------------------------------------|-------------------|----------------------|--------------------------|---------------------------|--|-------------------------|-------------------------------------|---------------------------------------|
| Código                  | Descrição  | Previsões corrigidas | Receitas por cobrar no início do ano | Receitas líquidas | Liquidações anuladas | Receitas cobradas brutas | Reembolsos e restituições |  | Receita cobrada líquida | Receitas por cobrar no final do ano | Grau de exec. orçamental das receitas |
| 07.01.06                | Produtos agrícolas e pecuários   | 1.000,00             |                                      | 50,00             |                      | 50,00                    |                           |  | 50,00                   |                                     | 5,00 %                                |
| 07.01.06.01             | Pinhas mansas  | 15.000,00            |                                      | 6.875,00          |                      | 6.875,00                 |                           |  | 6.875,00                |                                     | 45,83 %                               |
| 07.01.06.02             | Cortiça  |                      |                                      |                   |                      |                          |                           |  |                         |                                     |                                       |
| 07.01.99                | Outros   | 200,00               |                                      | 200,00            |                      | 200,00                   |                           |  | 200,00                  |                                     | 100,00 %                              |
| 07.01.99.01             | Monografia de Santo Estêvão  | 100,00               |                                      | 0,00              |                      | 0,00                     |                           |  | 0,00                    |                                     | 0,00 %                                |
| 07.01.99.02             | Venda de outros bens   |                      |                                      |                   |                      |                          |                           |  |                         |                                     |                                       |
| 07.02                   | Serviços   | 4.440,00             |                                      | 0,00              |                      | 0,00                     |                           |  | 0,00                    |                                     | 0,00 %                                |
| 07.02.01                | Aluguer de espaços e equipamentos  |                      |                                      |                   |                      |                          |                           |  |                         |                                     |                                       |
| 07.02.09                | Serviços específicos das autarquias  | 100,00               |                                      | 21,40             |                      | 21,40                    |                           |  | 21,40                   |                                     | 21,40 %                               |
| 07.02.09.99             | Outros   |                      |                                      |                   |                      |                          |                           |  |                         |                                     |                                       |
| 07.03                   | Rendas   | 5.500,00             |                                      | 5.362,66          |                      | 5.362,66                 |                           |  | 5.362,66                |                                     | 97,50 %                               |
| 07.03.02                | Edifícios  |                      |                                      |                   |                      |                          |                           |  |                         |                                     |                                       |
| 08                      | Outras receitas correntes  |                      |                                      |                   |                      |                          |                           |  |                         |                                     |                                       |
| 08.01                   | Outras   |                      |                                      |                   |                      |                          |                           |  |                         |                                     |                                       |
| 08.01.99                | Outras   | 5,00                 |                                      | 0,00              |                      | 0,00                     |                           |  | 0,00                    |                                     | 0,00 %                                |
| 08.01.99.01             | Indemnizações por deterioração, roubo e extraviu de bens patrimoniais                  | 5,00                 |                                      | 0,00              |                      | 0,00                     |                           |  | 0,00                    |                                     | 0,00 %                                |
| 08.01.99.02             | Indemnizações de estragos provocados por outrem em viaturas ou em quaisquer outros ... | 470,00               |                                      | 435,09            |                      | 435,09                   |                           |  | 435,09                  |                                     | 92,57 %                               |
| 08.01.99.99             | Diversas   |                      |                                      |                   |                      |                          |                           |  |                         |                                     |                                       |
| 09                      | Venda de bens de investimento  |                      |                                      |                   |                      |                          |                           |  |                         |                                     |                                       |
| 09.01                   | Terrenos   |                      |                                      |                   |                      |                          |                           |  |                         |                                     |                                       |
| 09.01.10                | Famílias   | 4.500,00             |                                      | 4.332,64          |                      | 4.332,64                 |                           |  | 4.332,64                |                                     | 96,28 %                               |
| 09.01.10.01             | Concessão de sepulturas perpétuas  |                      |                                      |                   |                      |                          |                           |  |                         |                                     |                                       |
| 16                      | Saldo da gerência anterior   |                      |                                      |                   |                      |                          |                           |  |                         |                                     |                                       |
| 16.01                   | Saldo orçamental   | 23.476,79            |                                      | 23.476,79         |                      | 23.476,79                |                           |  | 23.476,79               |                                     | 100,00 %                              |
| 16.01.01                | Saldo orçamental da gerência anterior - Na posse do serviço                            |                      |                                      |                   |                      |                          |                           |  |                         |                                     |                                       |
| Totais                  |  | 205.380,99           |                                      | 183.716,57        |                      | 183.716,57               |                           |  | 183.716,57              |                                     | 89,45 %                               |

ÓRGÃO EXECUTIVO  
Em 10 de Abril de 2012  
*[Assinatura]*

ÓRGÃO DELIBERATIVO  
Em 26 de Abril de 2012  
*[Assinatura]*  
*[Assinatura]*

*[Assinatura]*  
*[Assinatura]*



## Controlo Orçamental - Despesa

(Unidade: Euros)

| Código      | Classificação económica<br>Descrição                             | Dotações<br>conferidas | Compromissos assumidos |                       |           | Despesas<br>pagas | Diferenças                  |          | Grau de exec.<br>orçamental<br>das despesas |
|-------------|--|------------------------|------------------------|-----------------------|-----------|-------------------|-----------------------------|----------|---|
|             |  |                        | Exercício              | Exercícios<br>futuros | Total     |                   | Dotação não<br>comprometida | Saldo    |   |
| <b>01</b>   | <b>Despesas com o pessoal</b>                                    |                        |                        |                       |           |                   |                             |          |   |
| 01.01       | Remunerações certas e permanentes                                |                        |                        |                       |           |                   |                             |          |   |
| 01.01.01    | Titulares de órgãos de soberania e membros de órgãos autárquicos | 8.500,00               | 8.572,92               |                       | 8.572,92  | 8.572,92          | 27,08                       | 27,08    | 99,69 %                                     |
| 01.01.04    | Pessoal dos quadros - Regime de contrato individual de trabalho  | 18.000,00              | 17.865,17              |                       | 17.865,17 | 17.865,17         | 134,83                      | 134,83   | 99,25 %                                     |
| 01.01.06    | Pessoal contratado a termo                                       | 7.100,00               | 7.068,21               |                       | 7.068,21  | 7.068,21          | 31,79                       | 31,79    | 99,55 %                                     |
| 01.01.07    | Pessoal em regime de tarefa ou avença                            | 11.400,00              | 11.345,00              |                       | 11.345,00 | 11.345,00         | 55,00                       | 55,00    | 99,52 %                                     |
| 01.01.09    | Pessoal em qualquer outra situação                               | 2.600,00               | 2.206,47               |                       | 2.206,47  | 2.206,47          | 393,53                      | 393,53   | 84,86 %                                     |
| 01.01.13    | Subsídio de refeição   | 2.200,00               | 1.520,12               |                       | 1.520,12  | 1.520,12          | 679,88                      | 679,88   | 69,10 %                                     |
| 01.01.13.01 | Pessoal dos quadros  | 1.100,00               | 1.037,61               |                       | 1.037,61  | 1.037,61          | 62,39                       | 62,39    | 94,33 %                                     |
| 01.01.13.02 | Pessoal contratado a termo                                       | 1.000,00               | 700,28                 |                       | 700,28    | 700,28            | 299,72                      | 299,72   | 70,03 %                                     |
| 01.01.13.03 | Pessoal em qualquer situação                                     |                        |                        |                       |           |                   |                             |          |   |
| 01.01.14    | Subsídio de férias e de Natal                                    | 3.200,00               | 2.781,75               |                       | 2.781,75  | 2.781,75          | 418,25                      | 418,25   | 86,93 %                                     |
| 01.01.14.01 | Pessoal dos quadros  | 2.100,00               | 1.225,14               |                       | 1.225,14  | 1.225,14          | 874,86                      | 874,86   | 58,34 %                                     |
| 01.01.14.02 | Pessoal contratado a termo                                       |                        |                        |                       |           |                   |                             |          |   |
| 01.02       | Abonos variáveis ou eventuais                                    | 100,00                 | 0,00                   |                       | 0,00      | 0,00              | 100,00                      | 100,00   | 0,00 %                                      |
| 01.02.02    | Horas extraordinárias  | 100,00                 | 73,60                  |                       | 73,60     | 73,60             | 26,40                       | 26,40    | 73,60 %                                     |
| 01.02.04    | Ajudas de custo  | 300,00                 | 0,00                   |                       | 0,00      | 0,00              | 300,00                      | 300,00   | 0,00 %                                      |
| 01.02.05    | Abono para falhas  | 100,00                 | 0,00                   |                       | 0,00      | 0,00              | 100,00                      | 100,00   | 0,00 %                                      |
| 01.02.12    | Indemnizações por cessação de funções                            |                        |                        |                       |           |                   |                             |          |   |
| 01.02.13    | Outros suplementos e prémios                                     | 600,00                 | 439,68                 |                       | 439,68    | 439,68            | 160,32                      | 160,32   | 73,28 %                                     |
| 01.02.13.01 | Senhas de presença dos Membros da Assembleia de Freguesia        |                        |                        |                       |           |                   |                             |          |   |
| 01.03       | Segurança social   | 2.000,00               | 521,17                 |                       | 521,17    | 521,17            | 1.478,83                    | 1.478,83 | 26,06 %                                     |
| 01.03.02    | Outros encargos com a saúde                                      |                        |                        |                       |           |                   |                             |          |   |
| 01.03.05    | Contribuições para a segurança social                            | 3.510,00               | 3.501,34               |                       | 3.501,34  | 3.501,34          | 8,66                        | 8,66     | 99,75 %                                     |
| 01.03.05.01 | Caixa Geral de Aposentações                                      | 1.800,00               | 1.770,78               |                       | 1.770,78  | 1.770,78          | 29,22                       | 29,22    | 98,38 %                                     |
| 01.03.05.02 | Segurança Social - Regime Geral                                  | 800,00                 | 565,18                 |                       | 565,18    | 565,18            | 234,82                      | 234,82   | 70,65 %                                     |
| 01.03.09    | Seguros  |                        |                        |                       |           |                   |                             |          |   |
| <b>02</b>   | <b>Aquisição de bens e serviços</b>                              |                        |                        |                       |           |                   |                             |          |   |
| 02.01       | Aquisição de bens  |                        |                        |                       |           |                   |                             |          |   |
| 02.01.02    | Combustíveis e lubrificantes                                     | 100,00                 | 79,10                  |                       | 79,10     | 79,10             | 20,90                       | 20,90    | 79,10 %                                     |
| 02.01.02.01 | Gasolina   | 600,00                 | 473,10                 |                       | 473,10    | 473,10            | 126,90                      | 126,90   | 78,85 %                                     |
| 02.01.02.02 | Gasóleo  | 400,00                 | 152,06                 |                       | 152,06    | 152,06            | 247,94                      | 247,94   | 38,02 %                                     |
| 02.01.02.99 | Outros   | 100,00                 | 0,00                   |                       | 0,00      | 0,00              | 100,00                      | 100,00   | 0,00 %                                      |
| 02.01.03    | Munições, explosivos e artigos                                   | 1.000,00               | 967,10                 |                       | 967,10    | 967,10            | 32,90                       | 32,90    | 96,71 %                                     |
| 02.01.04    | Limpeza e higiene  | 200,00                 | 2,03                   |                       | 2,03      | 2,03              | 197,97                      | 197,97   | 1,02 %                                      |
| 02.01.07    | Vestuário e artigos pessoais                                     | 3.800,00               | 3.554,91               |                       | 3.554,91  | 3.554,91          | 245,09                      | 245,09   | 93,55 %                                     |
| 02.01.08    | Materiais de escritório  | 50,00                  | 0,00                   |                       | 0,00      | 0,00              | 50,00                       | 50,00    | 0,00 %                                      |
| 02.01.09    | Produtos químicos e farmacêuticos                                | 1.500,00               | 874,40                 |                       | 874,40    | 874,40            | 625,60                      | 625,60   | 58,29 %                                     |
| 02.01.15    | Prémios, condecorações e ofertas                                 | 300,00                 | 243,59                 |                       | 243,59    | 243,59            | 56,41                       | 56,41    | 81,20 %                                     |
| 02.01.17    | Ferramentas e utensílios   |                        |                        |                       |           |                   |                             |          |   |

*Handwritten signatures and initials:*  
D. P. C. (top right)  
D. P. C. (middle right)  
D. P. C. (bottom right)

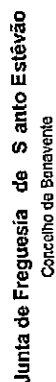


## Controlo Orçamental - Despesa

*[Handwritten signature]*

| Classificação económica |   | Compromissos assumidos |                    |           |           | Despesas pagas |          | Diferenças               |                        | Grau de exec. orçamental das despesas |
|-------------------------|---|------------------------|--------------------|-----------|-----------|----------------|----------|--------------------------|------------------------|---------------------------------------|
| Código                  | Descrição                                     | Exercício              | Exercícios futuros | Total     |           |                |          | Deleção não comprometida | Compromissos por pagar |                                       |
| 02.01.18                | Livros e documentação técnica                 | 200,00                 | 0,00               | 0,00      | 0,00      | 0,00           | 200,00   | 0,00                     | 0,00                   | 0,00 %                                |
| 02.01.19                | Artigos honoríficos e de decoração            | 1.500,00               | 1.309,92           | 1.309,92  | 1.309,92  | 1.309,92       | 190,08   | 0,00                     | 0,00                   | 87,33 %                               |
| 02.01.20                | Material de educação, cultura e recreio       | 700,00                 | 463,20             | 463,20    | 463,20    | 463,20         | 236,80   | 0,00                     | 0,00                   | 66,17 %                               |
| 02.01.21                | Outros bens                                   | 516,00                 | 458,88             | 458,88    | 458,88    | 458,88         | 57,12    | 0,00                     | 0,00                   | 88,93 %                               |
| 02.02                   | Aquisição de serviços                         |                        |                    |           |           |                |          |                          |                        |                                       |
| 02.02.01                | Encargos das instalações                      | 5.625,00               | 5.621,14           | 5.621,14  | 5.621,14  | 5.621,14       | 3,86     | 0,00                     | 0,00                   | 99,93 %                               |
| 02.02.01.01             | Electricidade                                 | 1.500,00               | 1.358,84           | 1.358,84  | 1.358,84  | 1.358,84       | 141,16   | 0,00                     | 0,00                   | 90,59 %                               |
| 02.02.01.02             | Água  | 1.800,00               | 1.676,09           | 1.676,09  | 1.676,09  | 1.676,09       | 123,91   | 0,00                     | 0,00                   | 93,12 %                               |
| 02.02.02                | Limpeza e higiene                             | 18.500,00              | 19.167,00          | 19.167,00 | 19.167,00 | 19.167,00      | 333,00   | 0,00                     | 0,00                   | 98,29 %                               |
| 02.02.03                | Conservação de bens                           | 2.600,00               | 2.549,94           | 2.549,94  | 2.549,94  | 2.549,94       | 50,06    | 0,00                     | 0,00                   | 98,07 %                               |
| 02.02.05                | Locação de material de informática            | 2.500,00               | 2.289,62           | 2.289,62  | 2.289,62  | 2.289,62       | 210,38   | 0,00                     | 0,00                   | 91,58 %                               |
| 02.02.09                | Comunicações                                  | 200,00                 | 0,00               | 0,00      | 0,00      | 0,00           | 200,00   | 0,00                     | 0,00                   | 0,00 %                                |
| 02.02.10                | Transportes                                   | 825,00                 | 341,85             | 341,85    | 341,85    | 341,85         | 483,15   | 0,00                     | 0,00                   | 41,44 %                               |
| 02.02.11                | Representação dos serviços                    | 1.150,00               | 1.127,47           | 1.127,47  | 1.127,47  | 1.127,47       | 22,53    | 0,00                     | 0,00                   | 98,04 %                               |
| 02.02.12                | Seguros                                       | 10.000,00              | 9.965,13           | 9.965,13  | 9.965,13  | 9.965,13       | 34,87    | 0,00                     | 0,00                   | 99,65 %                               |
| 02.02.14                | Estudos, pareceres, projectos e consultadoria | 1.200,00               | 1.124,50           | 1.124,50  | 1.124,50  | 1.124,50       | 75,50    | 0,00                     | 0,00                   | 93,71 %                               |
| 02.02.17                | Publicidade                                   | 1.000,00               | 744,15             | 744,15    | 744,15    | 744,15         | 255,85   | 0,00                     | 0,00                   | 74,42 %                               |
| 02.02.18                | Vigilância e segurança                        | 300,00                 | 282,97             | 282,97    | 282,97    | 282,97         | 17,03    | 0,00                     | 0,00                   | 94,32 %                               |
| 02.02.19                | Assistência técnica                           | 14.565,00              | 11.706,66          | 11.706,66 | 11.706,66 | 11.706,66      | 2.858,34 | 0,00                     | 0,00                   | 80,38 %                               |
| 02.02.20                | Outros trabalhos especializados               | 1.000,00               | 76,00              | 76,00     | 76,00     | 76,00          | 924,00   | 0,00                     | 0,00                   | 7,60 %                                |
| 02.02.22                | Serviços de saúde                             | 2.400,00               | 1.431,74           | 1.431,74  | 1.431,74  | 1.431,74       | 968,26   | 0,00                     | 0,00                   | 59,66 %                               |
| 02.02.25                | Outros serviços                               |                        |                    |           |           |                |          |                          |                        |                                       |
| 03                      | Juros e outros encargos                       |                        |                    |           |           |                |          |                          |                        |                                       |
| 03.06                   | Outros encargos financeiros                   | 100,00                 | 0,00               | 0,00      | 0,00      | 0,00           | 100,00   | 0,00                     | 0,00                   | 0,00 %                                |
| 03.06.01                | Outros encargos financeiros                   |                        |                    |           |           |                |          |                          |                        |                                       |
| 04                      | Transferências correntes                      |                        |                    |           |           |                |          |                          |                        |                                       |
| 04.07                   | Instituições sem fins lucrativos              |                        |                    |           |           |                |          |                          |                        |                                       |
| 04.07.01                | Instituições sem fins lucrativos              | 5.600,00               | 5.596,37           | 5.596,37  | 5.596,37  | 5.596,37       | 3,63     | 0,00                     | 0,00                   | 99,94 %                               |
| 04.07.01.01             | Associações e colectividades                  | 2.700,00               | 2.700,00           | 2.700,00  | 2.700,00  | 2.700,00       | 0,00     | 0,00                     | 0,00                   | 100,00 %                              |
| 04.07.01.02             | Agrupamento de Escolas Duarte Lopes           |                        |                    |           |           |                |          |                          |                        |                                       |
| 04.08                   | Famílias                                      |                        |                    |           |           |                |          |                          |                        |                                       |
| 04.08.02                | Outras  | 1.000,00               | 0,00               | 0,00      | 0,00      | 0,00           | 1.000,00 | 0,00                     | 0,00                   | 0,00 %                                |
| 04.08.02.01             | Apoio a famílias carenciadas                  |                        |                    |           |           |                |          |                          |                        |                                       |
| 06                      | Outras despesas correntes                     |                        |                    |           |           |                |          |                          |                        |                                       |
| 06.02                   | Diversas                                      |                        |                    |           |           |                |          |                          |                        |                                       |
| 06.02.03                | Outras  | 100,00                 | 16,60              | 16,60     | 16,60     | 16,60          | 83,40    | 0,00                     | 0,00                   | 16,60 %                               |
| 06.02.03.04             | Serviços bancários                            |                        |                    |           |           |                |          |                          |                        |                                       |
| 06.02.03.05             | Outras  | 12.631,29              | 12.631,29          | 12.631,29 | 12.631,29 | 12.631,29      | 18,71    | 0,00                     | 0,00                   | 99,85 %                               |
| 06.02.03.05.01          | Diversas iniciativas                          | 763,20                 | 0,00               | 0,00      | 0,00      | 0,00           | 763,20   | 0,00                     | 0,00                   | 0,00 %                                |
| 06.02.03.05.02          | Membros das mesas de voto                     |                        |                    |           |           |                |          |                          |                        |                                       |

*[Handwritten signature]*



## Controlo Orçamental - Despesa

| Código      | Classificação económica                          | Descrição | Dotações corrigidas | Compromissos assumidos |                    |                   | Despesas pagas    | Diferenças               |                  |                        | Grau de exec. orçamental das despesas |
|-------------|--|-----------|---------------------|------------------------|--------------------|-------------------|-------------------|--------------------------|------------------|------------------------|---------------------------------------|
|             |  |           |                     | Exercício              | Exercícios futuros | Total             |                   | Dotação não comprometida | Saldo            | Compromissos por pagar |                                       |
|             |  |           |                     |                        |                    |                   |                   |                          |                  |                        |                                       |
| <b>07</b>   | <b>Aquisição de bens de capital</b>              |           |                     |                        |                    |                   |                   |                          |                  |                        |                                       |
| 07.01       | Investimentos                                    |           |                     |                        |                    |                   |                   |                          |                  |                        |                                       |
| 07.01.03    | Edifícios  |           |                     |                        |                    |                   |                   |                          |                  |                        |                                       |
| 07.01.03.03 | Mercados e instalações de fiscalização sanitária |           |                     |                        |                    |                   |                   |                          |                  |                        |                                       |
| 07.01.04    | Construções diversas                             |           |                     |                        |                    |                   |                   |                          |                  |                        |                                       |
| 07.01.04.01 | Viadutos, arcuamentos e obras complementares     |           |                     |                        |                    |                   |                   |                          |                  |                        |                                       |
| 07.01.04.05 | Parques e jardins                                |           |                     |                        |                    |                   |                   |                          |                  |                        |                                       |
| 07.01.04.06 | Instalações desportivas e recreativas            |           |                     |                        |                    |                   |                   |                          |                  |                        |                                       |
| 07.01.04.12 | Cemitérios                                       |           |                     |                        |                    |                   |                   |                          |                  |                        |                                       |
| 07.01.04.13 | Outros   |           |                     |                        |                    |                   |                   |                          |                  |                        |                                       |
| 07.01.07    | Equipamento de informática                       |           |                     |                        |                    |                   |                   |                          |                  |                        |                                       |
| 07.01.08    | Software informático                             |           |                     |                        |                    |                   |                   |                          |                  |                        |                                       |
| 07.01.09    | Equipamento administrativo                       |           |                     |                        |                    |                   |                   |                          |                  |                        |                                       |
| 07.01.11    | Ferramentas e utensílios                         |           |                     |                        |                    |                   |                   |                          |                  |                        |                                       |
| 07.01.15    | Outros investimentos                             |           |                     |                        |                    |                   |                   |                          |                  |                        |                                       |
|             | <b>Totais</b>                                    |           | <b>205.380,99</b>   | <b>169.430,80</b>      |                    | <b>169.430,80</b> | <b>169.430,80</b> | <b>35.950,19</b>         | <b>35.950,19</b> | <b>0,00</b>            | <b>82,50 %</b>                        |

## ÓRGÃO EXECUTIVO

Em 10 de Agosto de 2012.

For Duane Robinson  
HARRIS

**ÓRGÃO DELIBERATIVO**

Em 26 de Junho de 2012

Alice  
 Alice  
 Alice



## EXECUÇÃO ANUAL DAS GRANDES OPÇÕES DO PLANO

| PPI ou AMR | Obj   | Classif. Econ. | Nº do Projecto/Ação | Designação do Projecto/Ação                                       | Forma de Realização (1) | Fonte de Financiamento (2) |     | Datas |     | Montante previsto |            |                |           | Montante executado |           |           | Nível de Execução Financeira Anual (a) | Nível de Execução Financeira Global (b) |
|------------|-------|----------------|---------------------|---|-------------------------|----------------------------|-----|-------|-----|-------------------|------------|----------------|-----------|--------------------|-----------|-----------|--|---|
|            |       |                |                     |   |                         |                            |     |       |     |                   |            |                |           |                    |           |           |  |   |
|            |       |                |                     |   |                         | AC                         | AA  | FC    | Plm | Início            | Fim        | Anos seguintes | Total     | Áreas abrangidas   | Ano       | Total     |  |   |
| 1.1.1      | 1.1.1 | 02.02.05       | 2010/14             | Solução integrada de output                                       | O                       | 0                          | 100 | 0     | 0   | 01/05/2010        | 30/04/2014 | 2.600,00       | 10.820,48 | 1.880,48           | 2.549,94  | 4.230,42  | 98,07 %                                | 39,10 %                                 |
| AMR        | 1.1.1 | 02.02.05       | 2010/14.01          | Aquisição integrada de máquinas, bens técnicos, todos consumíveis | O                       | 0                          | 100 | 0     | 0   | 01/05/2010        | 30/04/2014 | 2.600,00       | 10.820,48 | 1.880,48           | 2.549,94  | 4.230,42  | 98,07 %                                | 39,10 %                                 |
| 2.5.2      | 2.5.2 | 08.02.03.05.01 | 2011/01             | Natal 2011  | O                       | 0                          | 100 | 0     | 0   | 01/12/2011        | 31/12/2011 | 50,00          | 90,00     | 0,00               | 17,80     | 17,80     | 35,80 %                                | 35,80 %                                 |
| AMR        | 2.5.2 | 08.02.03.05.01 | 2011/01.01          | Concurso de poesia de Natal                                       | O                       | 0                          | 100 | 0     | 0   | 01/12/2011        | 31/12/2011 | 1.545,00       | 1.645,00  | 0,00               | 1.522,80  | 1.522,80  | 98,57 %                                | 98,57 %                                 |
| AMR        | 2.5.2 | 08.02.03.05.01 | 2011/01.02          | Festa do Natal para as crianças                                   | O                       | 0                          | 100 | 0     | 0   | 01/12/2011        | 31/12/2011 | 565,00         | 565,00    | 0,00               | 561,80    | 561,80    | 99,43 %                                | 99,43 %                                 |
| AMR        | 2.5.2 | 08.02.03.05.01 | 2011/01.03          | Festa de Natal para a 3.ª idade                                   | O                       | 0                          | 100 | 0     | 0   | 01/12/2011        | 31/12/2011 | 2.160,00       | 2.160,00  | 0,00               | 2.102,50  | 2.102,50  | 97,34 %                                | 97,34 %                                 |
| 2.5.1      | 2.5.1 | 08.02.03.05.01 | 2011/02             | Comemorações do 25 de Abril                                       | O                       | 0                          | 100 | 0     | 0   | 25/04/2011        | 25/04/2011 | 5.000,00       | 5.000,00  | 0,00               | 4.847,53  | 4.847,53  | 96,95 %                                | 96,95 %                                 |
| AMR        | 2.5.1 | 08.02.03.05.01 | 2011/02.01          | Comemorações do 25 de Abril                                       | O                       | 0                          | 100 | 0     | 0   | 25/04/2011        | 25/04/2011 | 100,00         | 100,00    | 0,00               | 0,00      | 0,00      | 0,00 %                                 | 0,00 %                                  |
| AMR        | 2.5.1 | 02.01.03       | 2011/02.02          | Pago do artigo  | O                       | 0                          | 100 | 0     | 0   | 25/04/2011        | 25/04/2011 | 5.100,00       | 5.100,00  | 0,00               | 4.847,53  | 4.847,53  | 95,05 %                                | 95,05 %                                 |
| 2.5.2      | 2.5.2 | 04.07.01.01    | 2011/03             | Apoio a diversas associações e colectividades                     | O                       | 0                          | 100 | 0     | 0   | 01/01/2011        | 31/12/2011 | 5.400,00       | 5.400,00  | 0,00               | 5.253,60  | 5.253,60  | 97,29 %                                | 97,29 %                                 |
| AMR        | 2.5.2 | 04.07.01.01    | 2011/03.01          | Apoio a diversas associações                                      | O                       | 0                          | 100 | 0     | 0   | 01/01/2011        | 31/12/2011 | 200,00         | 200,00    | 0,00               | 0,00      | 0,00      | 0,00 %                                 | 0,00 %                                  |
| AMR        | 2.5.2 | 04.07.01.01    | 2011/03.02          | Universidade Sénior   | O                       | 0                          | 100 | 0     | 0   | 01/01/2011        | 31/12/2011 | 5.600,00       | 5.600,00  | 0,00               | 5.253,60  | 5.253,60  | 93,81 %                                | 93,81 %                                 |
| 2.1.0      | 2.1.0 | 08.02.03.05.01 | 2011/04             | Educação  | O                       | 0                          | 100 | 0     | 0   | 01/01/2011        | 31/12/2011 | 2.350,00       | 2.350,00  | 0,00               | 2.318,30  | 2.318,30  | 98,60 %                                | 98,60 %                                 |
| AMR        | 2.1.0 | 08.02.03.05.01 | 2011/04.01          | Festas escolares  | O                       | 0                          | 100 | 0     | 0   | 01/01/2011        | 31/12/2011 | 1.150,00       | 1.150,00  | 0,00               | 1.143,90  | 1.143,90  | 99,47 %                                | 99,47 %                                 |
| AMR        | 2.1.0 | 08.02.03.05.01 | 2011/04.02          | Dia Mundial da Criança  | O                       | 0                          | 100 | 0     | 0   | 01/01/2011        | 31/12/2011 | 2.700,00       | 2.700,00  | 0,00               | 2.700,00  | 2.700,00  | 100,00 %                               | 100,00 %                                |
| AMR        | 2.1.0 | 04.07.01.02    | 2011/04.03          | Limpieza e manutenção   | O                       | 0                          | 100 | 0     | 0   | 01/01/2011        | 31/12/2011 | 1.400,00       | 1.400,00  | 0,00               | 0,00      | 0,00      | 0,00 %                                 | 0,00 %                                  |
| AMR        | 2.1.0 | 02.02.25       | 2011/04.04          | Tropeada de fôla  | O                       | 0                          | 100 | 0     | 0   | 01/01/2011        | 31/12/2011 | 1.000,00       | 1.000,00  | 0,00               | 0,00      | 0,00      | 0,00 %                                 | 0,00 %                                  |
| AMR        | 2.1.0 | 02.02.25       | 2011/04.05          | Psicóloga   | O                       | 0                          | 100 | 0     | 0   | 01/01/2011        | 31/12/2011 | 3.580,00       | 3.580,00  | 0,00               | 6.162,20  | 6.162,20  | 71,82 %                                | 71,82 %                                 |
| 1.1.1      | 1.1.1 | 07.01.04.01    | 2011/05             | Lavadouros públicos   | E                       | 0                          | 100 | 0     | 0   | 01/01/2011        | 31/12/2011 | 4.500,00       | 4.500,00  | 0,00               | 4.498,11  | 4.498,11  | 99,96 %                                | 99,96 %                                 |
| PPI        | 1.1.1 | 07.01.04.01    | 2011/05.01          | Requalificação  | E                       | 0                          | 100 | 0     | 0   | 01/01/2011        | 31/12/2011 | 4.500,00       | 4.500,00  | 0,00               | 4.498,11  | 4.498,11  | 99,96 %                                | 99,96 %                                 |
| 1.1.1      | 1.1.1 | 07.01.04.12    | 2011/06             | Cemitérios  | O                       | 0                          | 100 | 0     | 0   | 01/01/2011        | 31/12/2011 | 2.000,00       | 2.000,00  | 0,00               | 0,00      | 0,00      | 0,00 %                                 | 0,00 %                                  |
| PPI        | 1.1.1 | 07.01.04.12    | 2011/06.01          | Aquisição de escaños  | O                       | 0                          | 100 | 0     | 0   | 01/01/2011        | 31/12/2011 | 3.000,00       | 3.000,00  | 0,00               | 0,00      | 0,00      | 0,00 %                                 | 0,00 %                                  |
| PPI        | 1.1.1 | 07.01.04.12    | 2011/06.02          | Melhoramento estético e funcional                                 | O                       | 0                          | 100 | 0     | 0   | 01/01/2011        | 31/12/2011 | 5.000,00       | 5.000,00  | 0,00               | 0,00      | 0,00      | 0,00 %                                 | 0,00 %                                  |
| 3.4.1      | 3.4.1 | 07.01.03.03    | 2011/07             | Mercado   | O                       | 0                          | 100 | 0     | 0   | 01/01/2011        | 31/12/2011 | 1.000,00       | 1.000,00  | 0,00               | 0,00      | 0,00      | 0,00 %                                 | 0,00 %                                  |
| PPI        | 3.4.1 | 07.01.03.03    | 2011/07.01          | Melhoramento estético e funcional                                 | O                       | 0                          | 100 | 0     | 0   | 01/01/2011        | 31/12/2011 | 11.318,00      | 11.318,00 | 0,00               | 11.303,70 | 11.303,70 | 99,88 %                                | 99,88 %                                 |
| PPI        | 3.4.1 | 07.01.03.03    | 2011/07.02          | Climatização  | O                       | 0                          | 100 | 0     | 0   | 01/01/2011        | 31/12/2011 | 12.316,00      | 12.316,00 | 0,00               | 11.303,70 | 11.303,70 | 91,78 %                                | 91,78 %                                 |

*Polvo*  
*Numerar*  
*Diefe*

(a) Montante executado no ano / Montante previsto no ano  
(b) Total do montante executado / Total do montante previsto

(1) Fonte de Realização  
A - Administração directa  
E - Emparelhadas  
O - Fornecimento e outras

(2) Fonte de Financiamento  
AC - Administração Central  
AA - Administração Autárquica  
FC - Fundos Comunitários

Legenda:



## EXECUÇÃO ANUAL DAS GRANDES OPÇÕES DO PLANO

| EXECUÇÃO ANUAL DAS GRANDES OBRAS DE 2011 |     |                |                    |  |                         |                        |     |    |            |            |                   |                |           |                 | (Unidade: Euros)   |           |         |                                       |  |
|--|-----|----------------|--------------------|--|-------------------------|------------------------|-----|----|------------|------------|-------------------|----------------|-----------|-----------------|--------------------|-----------|---------|---------------------------------------|--|
| PPI ou AMR                               | Obj | Classif. Econ. | Nº do Projeto/Ação | Designação do Projeto/Ação             | Forma de Realização (1) | Fonte de Financ. % (2) |     |    | Datas      |            | Montante previsto |                |           |                 | Montante executado |           |         | Nível de Execução Financ. Anual % (a) | Nível de Execução Financ. Global % (b) |
|  |     |                |                    |  |                         | AC                     | AA  | FC | Início     | Fim        | Ano               | Anos seguintes | Total     | Anos anteriores | Ano                | Total     |         |                                       |  |
| 2.5.2                                    |     |                | 2011/08            | Cultura                                | O                       | 0                      | 100 |    | 01/06/2011 | 31/12/2011 | 1.510,00          | 0,00           | 1.510,00  | 0,00            | 1.505,11           | 1.505,11  | 99,68 % | 99,68 %                               |  |
| AMR 2.5.2                                |     | 06.02.03.05.01 | 2011/08.01         | Fin-de-semana de Freguesia             | O                       | 0                      | 100 |    | 01/06/2011 | 31/12/2011 | 50,00             | 0,00           | 50,00     | 0,00            | 0,00               | 0,00      | 0,00 %  | 0,00 %                                |  |
| AMR 2.5.2                                |     | 06.02.03.05.01 | 2011/08.02         | Noites do Verão                        | O                       | 0                      | 100 |    | 01/06/2011 | 31/12/2011 | 50,00             | 0,00           | 50,00     | 0,00            | 43,97              | 43,97     | 87,94 % | 87,94 %                               |  |
| AMR 2.5.2                                |     | 06.02.03.05.01 | 2011/08.03         | Semana da Juventude                    | O                       | 0                      | 100 |    | 01/06/2011 | 31/12/2011 | 400,00            | 0,00           | 400,00    | 0,00            | 384,28             | 384,28    | 96,07 % | 96,07 %                               |  |
| AMR 2.5.2                                |     | 06.02.03.05.01 | 2011/08.04         | Passeio 3.ª Idade                      | O                       | 0                      | 100 |    | 01/06/2011 | 31/12/2011 | 2.010,00          | 0,00           | 2.010,00  | 0,00            | 1.933,36           | 1.933,36  | 96,19 % | 96,19 %                               |  |
| 1.1.1                                    |     |                | 2011/09            | Administração Autárquica               | O                       | 0                      | 100 |    | 01-05-2011 | 31-12-2011 | 3.710,79          | 0,00           | 3.710,79  | 0,00            | 3.448,02           | 3.448,02  | 92,94 % | 92,94 %                               |  |
| PPI 1.1.1                                |     | 07.01.07       | 2011/09.01         | Aquisição de Eq. Informática           | O                       | 0                      | 100 |    | 01-05-2011 | 31-12-2011 | 500,00            | 0,00           | 500,00    | 0,00            | 0,00               | 0,00      | 0,00 %  | 0,00 %                                |  |
| PPI 1.1.1                                |     | 07.01.08       | 2011/09.02         | Aquisição do Software Informático      | O                       | 0                      | 100 |    | 01-05-2011 | 31-12-2011 | 1.000,00          | 0,00           | 1.000,00  | 0,00            | 0,00               | 0,00      | 0,00 %  | 0,00 %                                |  |
| PPI 1.1.1                                |     | 07.01.09       | 2011/09.03         | Aquisição do Eq. Administrativo        | O                       | 0                      | 100 |    | 01-05-2011 | 31-12-2011 | 200,00            | 0,00           | 200,00    | 0,00            | 0,00               | 0,00      | 0,00 %  | 0,00 %                                |  |
| PPI 1.1.1                                |     | 07.01.11       | 2011/09.04         | Aquisição de Instrumentos e Utensílios | O                       | 0                      | 100 |    | 01-05-2011 | 31-12-2011 | 3.000,00          | 0,00           | 3.000,00  | 0,00            | 0,00               | 0,00      | 0,00 %  | 0,00 %                                |  |
| PPI 1.1.1                                |     | 07.01.15       | 2011/09.05         | Outras Investimentos                   | O                       | 0                      | 100 |    | 01-05-2011 | 31-12-2011 | 5.000,00          | 0,00           | 5.000,00  | 0,00            | 0,00               | 0,00      | 0,00 %  | 0,00 %                                |  |
| PPI 1.1.1                                |     | 07.01.04.13    | 2011/09.06         | Outras construções                     | O                       | 0                      | 100 |    | 01-05-2011 | 31-12-2011 | 13.410,79         | 0,00           | 13.410,79 | 0,00            | 3.448,02           | 3.448,02  | 25,72 % | 25,72 %                               |  |
| 2.5.2                                    |     |                | 2011/10            | Desporto                               | O                       | 0                      | 100 |    | 01-05-2011 | 31-12-2011 | 3.500,00          | 0,00           | 3.500,00  | 0,00            | 0,00               | 0,00      | 0,00 %  | 0,00 %                                |  |
| PPI 2.5.2                                |     | 07.01.04.06    | 2011/10.01         | Parque Sénior                          | O                       | 0                      | 100 |    | 01-05-2011 | 31-12-2011 | 3.500,00          | 0,00           | 3.500,00  | 0,00            | 0,00               | 0,00      | 0,00 %  | 0,00 %                                |  |
| TOTAL GERAL                              |     |                |                    |  |                         |                        |     |    |            |            | 64.776,79         | 6.540,00       | 72.997,27 | 1.680,48        | 42.099,86          | 43.780,34 | 58,98 % | 58,98 %                               |  |

### ÓRGÃO EXECUTIVO

Em 10 de Abril de 2012

*Pross. Duarte Sobrinho*  
*Delegado*

### ÓRGÃO DELIBERATIVO

Em 26 de Abril de 2012

*Delegado*  
*Delegado*

#### Legenda:

(1) Forma de Realização  
A - Administração directa  
E - Empreitadas  
O - Fornecimento e outras

(2) Fonte de Financiamento  
AC - Administração Central  
AA - Administração Autárquica  
FC - Fundos Comunitários

(a) Montante executado no ano / Montante previsto no ano  
(b) Total do montante executado / Total do montante previsto



## EXECUÇÃO ANUAL DO PLANO PLURIANUAL DE INVESTIMENTOS

| PPI ou AMR  | Obj   | Classif. Econ. | Nº da Projeto/Ação    | Designação do Projeto/Ação                               | Forma de Realização (1) | Fonte do Financ. % (2) |     |    | Datas      |            | Montante previsto |                |           |                 | Montante executado |           |         |         | Nível de Execução Financ. Anual % (a) | Nível de Execução Financ. Global % (b) |
|-------------|-------|----------------|-----------------------|--|-------------------------|------------------------|-----|----|------------|------------|-------------------|----------------|-----------|-----------------|--------------------|-----------|---------|---------|---------------------------------------|--|
|             |       |                |                       |  |                         | AC                     | AA  | FC | Início     | Fim        | Ano               | Anos seguintes | Total     | Anos anteriores | Ano                | Total     |         |         |                                       |  |
|             |       |                |                       |  |                         |                        |     |    |            |            |                   |                |           |                 |                    |           |         |         |                                       |  |
| PPI 1.1.1   | 1.1.1 | 07.01.04.01    | 2011/05<br>2011/05.01 | Lavadouros públicos<br>Requalificação                    | E                       | 0                      | 100 | 0  | 01/01/2011 | 31/12/2011 | 4.500,00          | 0,00           | 4.500,00  | 0,00            | 4.498,11           | 4.498,11  | 99,96 % | 99,96 % |                                       |  |
| PPI 1.1.1   | 1.1.1 | 07.01.04.12    | 2011/06<br>2011/06.01 | Cemitérios<br>Aquisição de osvaldos                      | O                       | 0                      | 100 | 0  | 01/01/2011 | 31/12/2011 | 2.000,00          | 0,00           | 2.000,00  | 0,00            | 0,00               | 0,00      | 0,00 %  | 0,00 %  |                                       |  |
| PPI 1.1.1   | 1.1.1 | 07.01.04.12    | 2011/06<br>2011/06.02 | Melhoramento estético e funcional                        | O                       | 0                      | 100 | 0  | 01/01/2011 | 31/12/2011 | 3.000,00          | 0,00           | 3.000,00  | 0,00            | 0,00               | 0,00      | 0,00 %  | 0,00 %  |                                       |  |
| PPI 3.4.1   | 3.4.1 | 07.01.03.03    | 2011/07<br>2011/07.01 | Mercado<br>Melhoramento estético e funcional             | O                       | 0                      | 100 | 0  | 01/01/2011 | 31/12/2011 | 1.000,00          | 0,00           | 1.000,00  | 0,00            | 0,00               | 0,00      | 0,00 %  | 0,00 %  |                                       |  |
| PPI 3.4.1   | 3.4.1 | 07.01.03.03    | 2011/07<br>2011/07.02 | Climatização   | O                       | 0                      | 100 | 0  | 01/01/2011 | 31/12/2011 | 11.316,00         | 0,00           | 11.316,00 | 0,00            | 11.303,70          | 11.303,70 | 99,80 % | 99,80 % |                                       |  |
| PPI 1.1.1   | 1.1.1 | 07.01.07       | 2011/09<br>2011/09.01 | Administração Autárquica<br>Aquisição de Eq. Informática | O                       | 0                      | 100 | 0  | 01-05-2011 | 31-12-2011 | 3.710,78          | 0,00           | 3.710,78  | 0,00            | 3.448,92           | 3.448,92  | 92,94 % | 92,94 % |                                       |  |
| PPI 1.1.1   | 1.1.1 | 07.01.09       | 2011/09<br>2011/09.02 | Aquisição de Software Informático                        | O                       | 0                      | 100 | 0  | 01-05-2011 | 31-12-2011 | 500,00            | 0,00           | 500,00    | 0,00            | 0,00               | 0,00      | 0,00 %  | 0,00 %  |                                       |  |
| PPI 1.1.1   | 1.1.1 | 07.01.09       | 2011/09<br>2011/09.03 | Aquisição da Eq. Administrativa                          | O                       | 0                      | 100 | 0  | 01-05-2011 | 31-12-2011 | 1.000,00          | 0,00           | 1.000,00  | 0,00            | 0,00               | 0,00      | 0,00 %  | 0,00 %  |                                       |  |
| PPI 1.1.1   | 1.1.1 | 07.01.11       | 2011/09<br>2011/09.04 | Aquisição dos materiais e utensílios                     | O                       | 0                      | 100 | 0  | 01-05-2011 | 31-12-2011 | 200,00            | 0,00           | 200,00    | 0,00            | 0,00               | 0,00      | 0,00 %  | 0,00 %  |                                       |  |
| PPI 1.1.1   | 1.1.1 | 07.01.15       | 2011/09<br>2011/09.05 | Outros investimentos                                     | O                       | 0                      | 100 | 0  | 01-05-2011 | 31-12-2011 | 3.000,00          | 0,00           | 3.000,00  | 0,00            | 0,00               | 0,00      | 0,00 %  | 0,00 %  |                                       |  |
| PPI 1.1.1   | 1.1.1 | 07.01.04.13    | 2011/09<br>2011/09.06 | Outras construções                                       | O                       | 0                      | 100 | 0  | 01-05-2011 | 31-12-2011 | 5.000,00          | 0,00           | 5.000,00  | 0,00            | 0,00               | 0,00      | 0,00 %  | 0,00 %  |                                       |  |
| PPI 2.5.2   | 2.5.2 | 07.01.04.08    | 2011/10<br>2011/10.01 | Desporto<br>Parque Sénior                                | O                       | 0                      | 100 | 0  | 01-05-2011 | 31-12-2011 | 3.500,00          | 0,00           | 3.500,00  | 0,00            | 0,00               | 0,00      | 0,00 %  | 0,00 %  |                                       |  |
| TOTAL GERAL |       |                |                       |  |                         |                        |     |    |            |            | 38.726,79         | 0,00           | 38.726,79 | 0,00            | 19.250,73          | 19.250,73 | 49,71 % | 49,71 % |                                       |  |

### ÓRGÃO EXECUTIVO

Em 10 de Abril de 2012

*[Assinatura]*

*[Assinatura]*

### Legenda:

- (1) Forma de Realização  
A - Administração direta  
E - Empreitadas  
O - Fornecimento e outras
- (2) Fonte de Financiamento  
AC - Administração Central  
AA - Administração Autárquica  
FC - Fundos Comunitários

### ÓRGÃO DELIBERATIVO

Em 16 de Abril de 2012

*[Assinatura]*

*[Assinatura]*

(a) Montante executado no ano / Montante previsto no ano  
(b) Total do montante executado / Total do montante previsto



## EXECUÇÃO ANUAL DAS ACTIVIDADES MAIS RELEVANTES

(Unidade: Euros)

| PPI ou AMR  | Obj            | Classif. Econ. | Nº do Projeto/Ação | Designação do Projeto/Ação  | Forma de Realização (1) | Fonte de Finance. % (2) |     |    | Datas      |            | Montante previsto |                |           | Montante executado |           |           | Nível de Execução Financeira Anual % (a) | Nível de Execução Financeira Global % (b) |
|-------------|----------------|----------------|--------------------|---|-------------------------|-------------------------|-----|----|------------|------------|-------------------|----------------|-----------|--------------------|-----------|-----------|--|---|
|             |                |                |                    |   |                         | AC                      | AA  | FC | Início     | Fim        | Ano               | Anos seguintes | Total     | Anos anteriores    | Ano       | Total     |  |   |
| 1.1.1       | 1.1.1          | 02.02.05       | 2010/14            | Solução integrada de output   | O                       | 0                       | 100 | 0  | 01/05/2010 | 30/04/2014 | 2.800,00          | 6.540,00       | 10.820,48 | 1.880,48           | 2.549,94  | 4.230,42  | 98,07 %                                  | 39,10 %                                   |
| AMR         | 1.1.1          | 02.02.05       | 2010/14.01         | Aquisição integrada de multifunções nas técnicas, todos consuntivos | O                       | 0                       | 100 | 0  | 01/05/2010 | 30/04/2014 | 2.800,00          | 6.540,00       | 10.820,48 | 1.880,48           | 2.549,94  | 4.230,42  | 98,07 %                                  | 39,10 %                                   |
| 2.5.2       | 06.02.03.05.01 | 2011/01        | 2011/01.01         | Natal 2011  | O                       | 0                       | 100 | 0  | 01/12/2011 | 31/12/2011 | 60,00             | 0,00           | 60,00     | 0,00               | 17,80     | 17,80     | 35,60 %                                  | 35,60 %                                   |
| AMR         | 2.5.2          | 06.02.03.05.01 | 2011/01.01         | Concurso de poesia de Natal   | O                       | 0                       | 100 | 0  | 01/12/2011 | 31/12/2011 | 1.545,00          | 0,00           | 1.545,00  | 0,00               | 1.522,90  | 1.522,90  | 98,57 %                                  | 98,57 %                                   |
| AMR         | 2.5.2          | 06.02.03.05.01 | 2011/01.02         | Festa do Natal para as crianças                                     | O                       | 0                       | 100 | 0  | 01/12/2011 | 31/12/2011 | 585,00            | 0,00           | 585,00    | 0,00               | 581,80    | 581,80    | 99,43 %                                  | 99,43 %                                   |
| AMR         | 2.5.2          | 06.02.03.05.01 | 2011/01.03         | Festa de Natal para a 3.ª idade                                     | O                       | 0                       | 100 | 0  | 01/12/2011 | 31/12/2011 | 2.160,00          | 0,00           | 2.160,00  | 0,00               | 2.102,50  | 2.102,50  | 97,34 %                                  | 97,34 %                                   |
| 2.5.1       | 06.02.03.05.01 | 2011/02        | 2011/02.01         | Comemorações do 25 de Abril   | O                       | 0                       | 100 | 0  | 25/04/2011 | 25/04/2011 | 6.000,00          | 0,00           | 6.000,00  | 0,00               | 4.847,53  | 4.847,53  | 80,95 %                                  | 80,95 %                                   |
| AMR         | 2.5.1          | 06.02.03.05.01 | 2011/02.01         | Comemorações do 25 de Abril   | O                       | 0                       | 100 | 0  | 25/04/2011 | 25/04/2011 | 100,00            | 0,00           | 100,00    | 0,00               | 0,00      | 0,00      | 0,00 %                                   | 0,00 %                                    |
| AMR         | 2.5.1          | 06.02.03.05.01 | 2011/02.02         | Pago de aluguer   | O                       | 0                       | 100 | 0  | 25/04/2011 | 25/04/2011 | 5.100,00          | 0,00           | 5.100,00  | 0,00               | 4.847,53  | 4.847,53  | 95,05 %                                  | 95,05 %                                   |
| 2.5.2       | 04.07.01.01    | 2011/03        | 2011/03.01         | Apoio a diversas associações e colectividades                       | O                       | 0                       | 100 | 0  | 01/01/2011 | 31/12/2011 | 6.400,00          | 0,00           | 6.400,00  | 0,00               | 5.253,60  | 5.253,60  | 82,09 %                                  | 82,09 %                                   |
| AMR         | 2.5.2          | 04.07.01.01    | 2011/03.01         | Apoio a diversas associações e colectividades                       | O                       | 0                       | 100 | 0  | 01/01/2011 | 31/12/2011 | 200,00            | 0,00           | 200,00    | 0,00               | 0,00      | 0,00      | 0,00 %                                   | 0,00 %                                    |
| AMR         | 2.5.2          | 04.07.01.01    | 2011/03.02         | Universidade Sénior   | O                       | 0                       | 100 | 0  | 01/01/2011 | 31/12/2011 | 5.600,00          | 0,00           | 5.600,00  | 0,00               | 5.253,60  | 5.253,60  | 93,81 %                                  | 93,81 %                                   |
| 2.1.0       | 06.02.03.05.01 | 2011/04        | 2011/04.01         | Educação  | O                       | 0                       | 100 | 0  | 01/01/2011 | 31/12/2011 | 2.330,00          | 0,00           | 2.330,00  | 0,00               | 2.318,30  | 2.318,30  | 99,50 %                                  | 99,50 %                                   |
| AMR         | 2.1.0          | 06.02.03.05.01 | 2011/04.01         | Festas escolares  | O                       | 0                       | 100 | 0  | 01/01/2011 | 31/12/2011 | 1.150,00          | 0,00           | 1.150,00  | 0,00               | 1.143,80  | 1.143,80  | 99,47 %                                  | 99,47 %                                   |
| AMR         | 2.1.0          | 06.02.03.05.01 | 2011/04.02         | Dia Mundial da Criança  | O                       | 0                       | 100 | 0  | 01/01/2011 | 31/12/2011 | 2.700,00          | 0,00           | 2.700,00  | 0,00               | 2.700,00  | 2.700,00  | 100,00 %                                 | 100,00 %                                  |
| AMR         | 2.1.0          | 04.07.01.02    | 2011/04.03         | Limpeza e manutenção  | O                       | 0                       | 100 | 0  | 01/01/2011 | 31/12/2011 | 1.400,00          | 0,00           | 1.400,00  | 0,00               | 0,00      | 0,00      | 0,00 %                                   | 0,00 %                                    |
| AMR         | 2.1.0          | 02.02.25       | 2011/04.04         | Terapia de fala   | O                       | 0                       | 100 | 0  | 01/01/2011 | 31/12/2011 | 1.000,00          | 0,00           | 1.000,00  | 0,00               | 0,00      | 0,00      | 0,00 %                                   | 0,00 %                                    |
| AMR         | 2.1.0          | 02.02.25       | 2011/04.05         | Psicologia  | O                       | 0                       | 100 | 0  | 01/01/2011 | 31/12/2011 | 8.580,00          | 0,00           | 8.580,00  | 0,00               | 6.162,20  | 6.162,20  | 71,82 %                                  | 71,82 %                                   |
| 2.5.2       | 06.02.03.05.01 | 2011/08        | 2011/08.01         | Cultura   | O                       | 0                       | 100 | 0  | 01/01/2011 | 31/12/2011 | 1.510,00          | 0,00           | 1.510,00  | 0,00               | 1.505,11  | 1.505,11  | 99,68 %                                  | 99,68 %                                   |
| AMR         | 2.5.2          | 06.02.03.05.01 | 2011/08.01         | Fim-de-semana da Freguesia  | O                       | 0                       | 100 | 0  | 01/01/2011 | 31/12/2011 | 50,00             | 0,00           | 50,00     | 0,00               | 0,00      | 0,00      | 0,00 %                                   | 0,00 %                                    |
| AMR         | 2.5.2          | 06.02.03.05.01 | 2011/08.02         | Noites de Verão   | O                       | 0                       | 100 | 0  | 01/01/2011 | 31/12/2011 | 50,00             | 0,00           | 50,00     | 0,00               | 43,97     | 43,97     | 87,94 %                                  | 87,94 %                                   |
| AMR         | 2.5.2          | 06.02.03.05.01 | 2011/08.03         | Semana da Juventude   | O                       | 0                       | 100 | 0  | 01/01/2011 | 31/12/2011 | 400,00            | 0,00           | 400,00    | 0,00               | 384,28    | 384,28    | 96,07 %                                  | 96,07 %                                   |
| AMR         | 2.5.2          | 06.02.03.05.01 | 2011/08.04         | Presépio 3.ª idade  | O                       | 0                       | 100 | 0  | 01/01/2011 | 31/12/2011 | 2.010,00          | 0,00           | 2.010,00  | 0,00               | 1.933,36  | 1.933,36  | 96,19 %                                  | 96,19 %                                   |
| AMR         | 2.5.2          | 06.02.03.05.01 | 2011/08.05         |   | O                       | 0                       | 100 | 0  | 01/01/2011 | 31/12/2011 | 26.050,00         | 6.540,00       | 34.270,48 | 1.880,48           | 22.849,13 | 24.529,61 | 87,71 %                                  | 71,58 %                                   |
| TOTAL GERAL |                |                |                    |   |                         |                         |     |    |            |            |                   |                |           |                    |           |           |  |   |

### Legenda:

(1) Forma de Realização  
A - Administração directa  
E - Entidades  
O - Fomento e outras


(2) Fonte de Financiamento  
AC - Administração Central  
AA - Administração Autárquica  
FC - Fundos Comunitários

(a) Montante executado no ano / Montante previsto no ano  
(b) Total do montante executado / Total do montante previsto


*Handwritten signatures and initials:*  
Pelo  
Munícipio de  
Benavente  
Z-e-r-a



## EXECUÇÃO ANUAL DAS ACTIVIDADES MAIS RELEVANTES

| ÓRGÃO EXECUTIVO   |                |
|---|----------------|
| Em 10 de  | Agosto de 2012 |
|  |                |

por parte da Junta  
H. M. L. M.

| ÓRGÃO DELIBERATIVO  |                |
|---|----------------|
| Em 26 de  | Agosto de 2012 |
|  |                |

B. C. R.

**Legenda:**

(1) Forma de Realização  
A - Administração directa  
E - Empreitadas  
O - Fomento e outras

(2) Fonte de Financiamento  
AC - Administração Central  
AA - Administração Autárquica  
FC - Fundos Comunitários

(a) Montante executado no ano / Montante previsto no ano  
(b) Total do montante executado / Total do montante previsto



Junta de Freguesia  
de  
Santo Estêvão

Concelho de Benavente

Ano: 2011

Pág.: 1

OPERAÇÕES DE TESOURARIA

(Unidade: Euros)

| Código da Rubrica | Descrição da Rubrica                         | Saldo da Ger. Anterior |        | Movimento Anual |           | Saldo para a Ger. Seg. |        |
|-------------------|--|------------------------|--------|-----------------|-----------|------------------------|--------|
|                   |  | Devedor                | Credor | Débito          | Crédito   | Devedor                | Credor |
| 17                | OPERAÇÕES EXTRA-ORÇAMENTAIS                  |                        |        |                 |           |                        |        |
| 17.01             | Operações de Tesouraria - Receltas do Estado |                        |        |                 |           |                        |        |
| 17.01.01          | Imposto de Selo                              | 0,00                   | 0,00   | 0,00            | 0,00      | 0,00                   | 0,00   |
| 17.01.02          | IRS  | 0,00                   | 0,00   | 1.340,18        | 1.340,18  | 0,00                   | 0,00   |
| 17.01.03          | Imposto de Selo - Lic. de Caça               | 0,00                   | 0,00   | 0,00            | 0,00      | 0,00                   | 0,00   |
| 17.01.04          | Imposto de Selo - Selo de Verba              | 0,00                   | 0,00   | 0,00            | 0,00      | 0,00                   | 0,00   |
| 17.01.05          | CGA  | 0,00                   | 53,21  | 2.211,09        | 2.157,88  | 0,00                   | 0,00   |
| 17.01.06          | ADSE   | 0,00                   | 0,00   | 310,49          | 310,49    | 0,00                   | 0,00   |
| 17.01.07          | Seg. Soc.                                    | 0,00                   | 58,53  | 1.045,94        | 987,41    | 0,00                   | 0,00   |
| 17.01.08          | Coimas                                       | 0,00                   | 0,00   | 0,00            | 0,00      | 0,00                   | 0,00   |
| 17.01.09          | Outros Descontos                             | 0,00                   | 0,00   | 0,00            | 0,00      | 0,00                   | 0,00   |
| 17.01.10          | Sobretaxa extraordinária de IRS              | 0,00                   | 0,00   | 24,87           | 24,87     | 0,00                   | 0,00   |
| 17.02             | Outras Operações de Tesouraria               |                        |        |                 |           |                        |        |
| 17.02.01          | STAL   | 0,00                   | 0,00   | 89,52           | 89,52     | 0,00                   | 0,00   |
| 17.02.02          | Tribunal                                     | 0,00                   | 0,00   | 3.267,38        | 3.267,38  | 0,00                   | 0,00   |
| 17.02.03          | Câmara Municipal                             | 0,00                   | 0,00   | 0,00            | 0,00      | 0,00                   | 0,00   |
| 17.02.04          | D. G. Florestas                              | 0,00                   | 0,00   | 0,00            | 0,00      | 0,00                   | 0,00   |
| 17.02.05          | I. C. Natureza                               | 0,00                   | 0,00   | 0,00            | 0,00      | 0,00                   | 0,00   |
| 17.02.06          | Cartão - Lic. Caça                           | 0,00                   | 0,00   | 0,00            | 0,00      | 0,00                   | 0,00   |
| 17.02.51          | POC  | 0,00                   | 0,00   | 0,00            | 0,00      | 0,00                   | 0,00   |
| 17.02.52          | Donativos                                    | 0,00                   | 0,00   | 0,00            | 0,00      | 0,00                   | 0,00   |
| 17.02.53          | Cartao 65                                    | 0,00                   | 0,00   | 0,00            | 0,00      | 0,00                   | 0,00   |
| 17.02.54          | Serv. Municipalizados - Água                 | 0,00                   | 0,00   | 0,00            | 0,00      | 0,00                   | 0,00   |
| 17.02.99          | Diversos                                     | 0,00                   | 0,00   | 2.316,25        | 2.316,25  | 0,00                   | 0,00   |
| Totais            |  | 0,00                   | 111,74 | 10.605,72       | 10.493,98 | 0,00                   | 0,00   |

ÓRGÃO EXECUTIVO

Em 10 de Maio de 2012

*[Signature]*

*por: Duarte Salgueiro*  
*ALZUEIRA*

ÓRGÃO DELIBERATIVO

Em 26 de Abril de 2012

*[Signature]*

*KIER*

Junta de Freguesia de Santo Estêvão  
Concelho de Benavente  
**Resumo do Mapa de Entradas/Saídas**

| ANO  | Pág. Nº |
|------|---------|
| 2011 | 1       |

Dezembro de 2011

|                                  | Saldo do período anterior | Entradas         | Total            | Saídas           | Saldo para o período seguinte |
|----------------------------------|---------------------------|------------------|------------------|------------------|-------------------------------|
| Operações de Tesouraria          | 2.286,01                  | 306,46           | 2.592,47         | 2.592,47         | 0,00                          |
| Receitas/Despesas Orç.           | 21.577,22                 | 12.932,24        | 34.509,46        | 20.223,69        | 14.285,77                     |
| <b>TOTAL Oper. Tes. e Orç.</b>   | <b>23.863,23</b>          | <b>13.238,70</b> | <b>37.101,93</b> | <b>22.816,16</b> | <b>14.285,77</b>              |
| Cofre                            | 5.670,21                  | 12.910,84        | 18.581,05        | 13.515,69        | 5.065,36                      |
| 1 - CCAM Santo Estêvão 20161/19  | 6.769,33                  | 13.174,30        | 19.943,63        | 19.402,02        | 541,61                        |
| 2 - CGD Benavente 691/530        | 11.423,69                 | 0,00             | 11.423,69        | 2.744,89         | 8.678,80                      |
| <b>TOTAL de Disponibilidades</b> | <b>23.863,23</b>          | <b>26.085,14</b> | <b>49.948,37</b> | <b>35.662,60</b> | <b>14.285,77</b>              |