





**Junta de Freguesia**  
de  
**Santo Estêvão**



**Município de Benavente**

# **PRESTAÇÃO DE CONTAS**

**RELATIVA AO**  
**ANO FINANCEIRO DE 2009**  
De 01-01-2009 até 23-10-2009

APROVADO	
PELA JUNTA DE FREGUESIA	PELA ASSEMBLEIA DE FREGUESIA
Em reunião de 07/ Junho / 2011	Em sessão de 10/ Junho / 2011

  
  
Moss Duarte Salgueiro

  
  
Licínio Botelho e Silva





## Controlo Orçamental - Receita

De 01-01-2009 até 23-10-2009

(Unidade: Euros)

Classificação económica			Previsões compiladas	Receitas por cobrar no início do ano	Receitas liquidadas	Liquidações anuladas	Receitas cobradas brutas	Reembolsos e restituições		Receita cobrada liquida	Receitas por cobrar no final do ano	Grau de exec. orçamental das receitas
Código	Descrição	Emitidos						Pagos				
02	Impostos indirectos											
02.02	Outros											
02.02.06	Impostos indirectos específicos das autarquias locais											
02.02.06.01	Mercados e feiras			25,00		0,00		0,00		0,00		0,00 %
04	Taxas, multas e outras penalidades											
04.01	Taxas											
04.01.23	Taxas específicas das autarquias locais											
04.01.23.01	Mercados e feiras			1.500,00		1.466,83		1.466,83		1.466,83		97,79 %
04.01.23.04	Canlecos			1.000,00		956,01		956,01		956,01		95,60 %
04.01.23.99	Outras			1.100,00		4.272,40		4.272,40		4.272,40		388,40 %
04.02	Multas e outras penalidades											
04.02.01	Juros de mora			5,00		0,00		0,00		0,00		0,00 %
04.02.99	Multas e penalidades diversas			5,00		0,00		0,00		0,00		0,00 %
05	Rendimentos da propriedade											
05.02	Juros - Sociedades financeiras											
05.02.01	Bancos e outras instituições financeiras			25,00		0,00		0,00		0,00		0,00 %
05.10	Rendas											
05.10.04	Edifícios			7.800,00		4.386,01		4.386,01		4.386,01		56,23 %
06	Transferências correntes											
06.05	Administração local											
06.05.01	Contingente											
06.05.01.02	Protocolo/C.M.B. - Posto Internet			10.086,00		7.241,50		7.241,50		7.241,50		71,80 %
06.05.03	Região Autónoma da Madeira											
06.05.03.04	Fundo de Financiamento das Freguesias			56.875,00		58.402,00		58.402,00		58.402,00		102,68 %
07	Venda de bens e serviços correntes											
07.01	Venda de bens											
07.01.06	Produtos agrícolas e pecuários											
07.01.06.01	Produtos Florestais-Pinhas, cortiças, sobreiros e outros			5.500,00		10.218,54		10.218,54		10.218,54		185,79 %
07.02	Serviços											
07.02.09	Serviços específicos das autarquias											
07.02.09.05	Cemitérios			2.500,00		253,65		253,65		253,65		10,15 %
08	Outras receitas correntes											
08.01	Outras											
08.01.99	Outras											
08.01.99.01	Indemnizações por deterioração, roubo e extravio de bens patrimoniais			5,00		0,00		0,00		0,00		0,00 %
08.01.99.02	Indemnizações de estragos provocados por outrem em viaturas ou em quaisquer outros eq ...			5,00		0,00		0,00		0,00		0,00 %
08.01.99.03	IVA reembolsado			5,00		0,00		0,00		0,00		0,00 %
09	Venda de bens de investimento											
09.01	Terrenos											
09.01.10	Famílias			2.000,00		2.843,76		2.843,76		2.843,76		142,19 %



## Controlo Orçamental - Receita

De 01-01-2009 até 23-10-2009

(Unidade: Euros)

Classificação económica		Previsões corrigidas	Receitas por cobrar no início do ano	Receitas liquidadas	Liquidações anuladas	Receitas cobradas brutas	Reembolsos e restituições		Receita cobrada liquidada	Receitas por cobrar no final do ano	Grau de exec. orçamental das receitas
Código	Descrição						Emitidos	Pagos			
09.03	Edifícios										
09.03.06	Administração Pública - Administração local - Contingente										
09.03.06.01	Protocolo/C.M.B.-Remodelação de edifícios,jardins, muros e outros	25.000,00		0,00		0,00			0,00		0.00 %
10	Transferências de capital										
10.05	Administração local										
10.05.01	Contingente										
10.05.01.01	Protocolos-Câmara Municipal de Benavente	53.195,00		32.579,26		32.579,26			32.579,26		61,25 %
10.05.01.02	Protocolos/C.M.B.- Mercado,Jardins, Polivalentes, Edifícios.	5.235,00		3.660,00		3.660,00			3.660,00		69,91 %
16	Saldo da gerência anterior										
16.01	Saldo orçamental										
16.01.01	Saldo orçamental da gerência anterior - Na posse do serviço	76.779,68		76.779,68		76.779,68			76.779,68		100,00 %
Totais		248.645,68		203.059,64		203.059,64			203.059,64		81,67 %

### ÓRGÃO EXECUTIVO

Em 01 de Junho de 2014

*[Assinatura]*

*[Assinatura]*  
por Duarte Salgueiro

### ÓRGÃO DELIBERATIVO

Em 10 de Junho de 2014

*[Assinatura]*

*[Assinatura]*  
Licenciado Teófilo





## Controlo Orçamental - Despesa

De 01-01-2009 até 23-10-2009

(Unidade: Euros)

Classificação económica		Dotações congridas	Compromissos assumidos			Despesas pagas	Diferenças			Grau de exec. orçamental
Código	Descrição		Exercício	Exercícios futuros	Total		Dotação não comprometida	Saldo	Compromissos por pagar	
<b>01</b>	<b>Despesas com o pessoal</b>									
01.01	Remunerações certas e permanentes	9.400,00	7.676,19		7.676,19	7.676,19	1.723,81	1.723,81	0,00	81,66 %
01.01.01	Titulares de órgãos de soberania e membros de órgãos autárquicos	19.500,00	15.932,02		15.932,02	15.932,02	3.567,98	3.567,98	0,00	81,70 %
01.01.03	Pessoal dos quadros - Regime de função pública	9.400,00	6.878,24		6.878,24	6.878,24	2.521,76	2.521,76	0,00	73,17 %
01.01.05	Pessoal além dos quadros	8.200,00	7.018,67		7.018,67	7.018,67	1.181,33	1.181,33	0,00	85,59 %
01.01.06	Pessoal contratado a termo									
01.01.07	Pessoal em regime de tarefa ou avença	8.000,00	6.593,94		6.593,94	6.593,94	1.406,06	1.406,06	0,00	82,42 %
01.01.07.01	Funcionária do Posto da Internet	5.450,00	4.962,65		4.962,65	4.962,65	487,35	487,35	0,00	91,06 %
01.01.13	Subsídio de refeição	7.100,00	3.752,90		3.752,90	3.752,90	3.347,10	3.347,10	0,00	52,86 %
01.01.14	Subsídio de férias e de Natal									
01.02	Abonos variáveis ou eventuais									
01.02.02	Horas extraordinárias	25,00	0,00		0,00	0,00	25,00	25,00	0,00	0,00 %
01.02.04	Ajudas de custo	25,00	0,00		0,00	0,00	25,00	25,00	0,00	0,00 %
01.02.13	Outros suplementos e prémios									
01.02.13.01	Serhas de presença dos membros da Assembleia de Freguesia	510,00	288,54		288,54	288,54	221,46	221,46	0,00	56,58 %
01.03	Segurança social									
01.03.01	Encargos com a saúde	1.000,00	980,05		980,05	980,05	19,95	19,95	0,00	98,01 %
01.03.03	Subsídio familiar a criança e jovens	25,00	0,00		0,00	0,00	25,00	25,00	0,00	0,00 %
01.03.05	Contribuições para a segurança social	10.700,00	8.654,65		8.654,65	8.654,65	2.045,35	2.045,35	0,00	80,88 %
01.03.06	Acidentes em serviço e doenças profissionais	500,00	20,45		20,45	20,45	479,55	479,55	0,00	4,09 %
01.03.09	Seguros									
01.03.09.01	Seguro dos membros do executivo e deliberativo.	25,00	0,00		0,00	0,00	25,00	25,00	0,00	0,00 %
<b>02</b>	<b>Aquisição de bens e serviços</b>									
02.01	Aquisição de bens									
02.01.02	Combustíveis e lubrificantes	800,00	317,97		317,97	317,97	482,03	482,03	0,00	39,75 %
02.01.02.01	Gasolina	1.000,00	502,50		502,50	502,50	497,50	497,50	0,00	50,25 %
02.01.02.02	Gasóleo	400,00	22,90		22,90	22,90	377,10	377,10	0,00	5,73 %
02.01.15	Prémios, condecorações e ofertas	3.050,00	2.686,64		2.686,64	2.686,64	363,36	363,36	0,00	88,09 %
02.01.15.01	Taças, Troféus e outras ofertas semelhantes.	3.000,00	0,00		0,00	0,00	3.000,00	3.000,00	0,00	0,00 %
02.01.15.02	Festa de Natal para as crianças da Freguesia.	1.500,00	0,00		0,00	0,00	1.500,00	1.500,00	0,00	0,00 %
02.01.15.03	Almoço de Natal de Funcionários e Colaboradores da Freguesia.	3.000,00	2.095,08		2.095,08	2.095,08	904,92	904,92	0,00	69,84 %
02.01.15.04	Comemorações do 25 de Abril	3.500,00	2.853,45		2.853,45	2.853,45	646,55	646,55	0,00	81,53 %
02.01.16	Outras Actividades									
02.01.16.02	Mercadorias para venda	7.000,00	5.268,28		5.268,28	5.268,28	1.731,72	1.731,72	0,00	75,26 %
02.01.17	Electricidade	500,00	342,52		342,52	342,52	157,48	157,48	0,00	68,50 %
02.01.18	Ferramentas e utensílios	1.000,00	760,99		760,99	760,99	239,01	239,01	0,00	76,10 %
02.01.20	Livros e documentação técnica	1.300,00	665,57		665,57	665,57	634,43	634,43	0,00	51,20 %
02.01.21	Material de educação, cultura e recreio	36.981,00	35.199,85		35.199,85	35.199,85	1.781,15	1.781,15	0,00	95,18 %



## Controlo Orçamental - Despesa

Ano: 2009

Pág.: 2

De 01-01-2009 até 23-10-2009

(Unidade: Euros)

Classificação económica		Dotações contingidas	Compromissos assumidos			Despesas pagas	Diferenças			Grau de exec. orçamental das despesas
Código	Descrição		Exercício	Exercícios futuros	Total		Dotação não comprometida	Saldo	Compromissos por pagar	
02.02	Aquisição de serviços	2.000,00	759,83		759,83	759,83	1.240,17	1.240,17	0,00	37,99 %
02.02.02	Limpeza e higiene	1.500,00	1.089,89		1.089,89	1.089,89	410,11	410,11	0,00	72,66 %
02.02.03	Conservação de bens	25,00	0,00		0,00	0,00	25,00	25,00	0,00	0,00 %
02.02.05	Locação de material de informática	23.000,00	9.600,00		9.600,00	9.600,00	13.400,00	13.400,00	0,00	41,74 %
02.02.08	Locação de outros bens	2.500,00	1.963,44		1.963,44	1.963,44	536,56	536,56	0,00	78,54 %
02.02.09	Iluminação e Som de Natal	500,00	0,00		0,00	0,00	500,00	500,00	0,00	0,00 %
02.02.11	Comunicações	2.500,00	1.749,25		1.749,25	1.749,25	750,75	750,75	0,00	69,97 %
02.02.12	Representação dos serviços	500,00	253,44		253,44	253,44	246,56	246,56	0,00	50,69 %
02.02.15	Seguros	500,00	0,00		0,00	0,00	500,00	500,00	0,00	0,00 %
02.02.17	Formação	500,00	360,00		360,00	360,00	140,00	140,00	0,00	72,00 %
02.02.18	Publicidade	3.500,00	2.588,91		2.588,91	2.588,91	911,09	911,09	0,00	73,97 %
02.02.25	Vigilância e segurança									
06	Outros serviços									
06.02	Outras despesas correntes									
06.02	Diversas									
06.02.03	Outras	2.000,00	506,30		506,30	506,30	1.493,70	1.493,70	0,00	25,32 %
06.02.03.05	Outras									
07	Aquisição de bens de capital									
07.01	Investimentos									
07.01.02	Habitações	4.000,00	2.016,00		2.016,00	2.016,00	1.984,00	1.984,00	0,00	50,40 %
07.01.02.03	Reparação e beneficiação									
07.01.03	Edifícios	2.000,00	620,40		620,40	620,40	1.379,60	1.379,60	0,00	31,02 %
07.01.03.01	Instalações de serviços	2.500,00	1.445,29		1.445,29	1.445,29	1.054,71	1.054,71	0,00	57,81 %
07.01.03.02	Instalações desportivas e recreativas	1.000,00	251,04		251,04	251,04	748,96	748,96	0,00	25,10 %
07.01.03.03	Mercados e instalações de fiscalização sanitária									
07.01.04	Construções diversas	16.000,00	14.722,68		14.722,68	14.722,68	1.277,32	1.277,32	0,00	92,02 %
07.01.04.05	Parques e jardins	1.000,00	0,00		0,00	0,00	1.000,00	1.000,00	0,00	0,00 %
07.01.04.06	Instalações desportivas e recreativas	2.500,00	1.250,18		1.250,18	1.250,18	1.249,82	1.249,82	0,00	50,01 %
07.01.04.12	Cenitérios	25.679,68	23.583,95		23.583,95	23.583,95	2.095,73	2.095,73	0,00	91,84 %
07.01.04.13	Outros	1.000,00	0,00		0,00	0,00	1.000,00	1.000,00	0,00	0,00 %
07.01.04.13.01	Protocolo/C.M.B. - Remodelação de edifícios, jardins, muros e outros	500,00	78,60		78,60	78,60	421,40	421,40	0,00	15,72 %
07.01.08	Software informático	2.000,00	358,80		358,80	358,80	1.641,20	1.641,20	0,00	17,94 %
07.01.09	Equipamento administrativo									
07.01.15	Outros investimentos									
08	Transferências de capital									
08.07	Instituições sem fins lucrativos	6.550,00	3.697,00		3.697,00	3.697,00	2.853,00	2.853,00	0,00	56,44 %
08.07.01	Instituições sem fins lucrativos	2.000,00	1.500,00		1.500,00	1.500,00	500,00	500,00	0,00	75,00 %
08.07.01.01	Transferências ordinárias									
08.07.01.02	Transferências extraordinárias									
Totais		248.645,68	181.869,05		181.869,05	181.869,05	66.776,63	66.776,63	0,00	73,14 %



**Junta de Freguesia de Santo Estêvão**  
**Concelho de Benavente**

### Controlo Orçamental - Despesa

**Ano: 2009**  
**Pág.: 3**

**ÓRGÃO EXECUTIVO**

Em 07 de junho de 2019

W. A. R. 1874  
For Annual Solitude

**ÓRGÃO DELIBERATIVO**

Em 20 de junho de 2014

die ~~unendliche~~ Fortsetzung





## Fluxos de Caixa

(Unidade: Euros)

De 01-01-2009 até 23-10-2009

RECEBIMENTOS			PAGAMENTOS		
Saldo da gerência anterior		76.779,68			
Execução orçamental	76.779,68				
Operações de tesouraria	0,00				
Receitas orçamentais		126.279,96	Despesas orçamentais		181.869,05
Correntes	87.196,94		Correntes	132.345,11	
Capital	39.083,02		Capital	49.523,94	
Operações de tesouraria		6.014,50	Operações de tesouraria		5.338,66
			Saldo para a gerência seguinte		21.866,43
			Execução orçamental	21.190,59	
			Operações de tesouraria	675,84	
<b>TOTAL</b>		<b>209.074,14</b>	<b>TOTAL</b>		<b>209.074,14</b>

## Contas de Ordem

Saldo da gerência anterior		0,00			
Garantias e cauções	0,00				
Recibos para cobrança	0,00				
Garantias e cauções prestadas		0,00	Garantias e cauções accionadas		0,00
			Garantias e cauções devolvidas		0,00
Receita virtual liquidada		0,00	Receita virtual cobrada		0,00
			Receita virtual anulada		0,00
			Saldo para a gerência seguinte		0,00
			Garantias e cauções	0,00	
			Recibos para cobrança	0,00	
<b>TOTAL</b>		<b>0,00</b>	<b>TOTAL</b>		<b>0,00</b>

### ÓRGÃO EXECUTIVO

Em 04 de junho de 2011

*[Signature]*

*Alcides  
por José Ságuas*

### ÓRGÃO DELIBERATIVO

Em 20 de Junho de 2011

*[Signature]*

*Liliana Isabel Ferreira*





De 01-01-2009 até 23-10-2009

RECEBIMENTOS		PAGAMENTOS	
<b>SALDO DA GERÊNCIA ANTERIOR</b>			
Execução Orçamental	76.779,68		
Operações de tesouraria	0,00		
<b>RECEITAS ORÇAMENTAIS</b>			<b>126.279,96</b>
<b>02</b>	<b>Impostos indirectos</b>	<b>Recetas Correntes</b>	
02.02	Outros		
02.02.06	Impostos indirectos específicos das autarquias locais		
02.02.06.01	Mercados e feiras		0,00
<b>04</b>	<b>Taxas, multas e outras penalidades</b>		
04.01	Taxas		
04.01.23	Taxas específicas das autarquias locais		
04.01.23.01	Mercados e feiras		1.466,83
04.01.23.04	Canídeos		956,01
04.01.23.99	Outras		4.272,40
04.02	Multas e outras penalidades		
04.02.01	Juros de mora		0,00
04.02.99	Multas e penalidades diversas		0,00
<b>05</b>	<b>Rendimentos da propriedade</b>		
05.02	Juros - Sociedades financeiras		
05.02.01	Bancos e outras instituições financeiras		0,00
05.10	Rendas		
05.10.04	Edifícios		4.386,01
<b>06</b>	<b>Transferências correntes</b>		
06.05	Administração local		
06.05.01	Contínente		
06.05.01.02	Protocolo/C.M.B. - Posto Internet		7.241,50
06.05.03	Região Autónoma da Madeira		
06.05.03.04	Fundo de Financiamento das Freguesias		58.402,00
<b>07</b>	<b>Venda de bens e serviços correntes</b>		
07.01	Venda de bens		
07.01.06	Produtos agrícolas e pecuários		
07.01.06.01	Produtos Florestais-Pínhas, cortiças, sobreiros e outros		10.218,54
07.02	Serviços		
07.02.09	Serviços específicos das autarquias		
07.02.09.05	Cemitérios		253,65
<b>08</b>	<b>Outras receitas correntes</b>		
08.01	Outras		
<b>DESPESAS ORÇAMENTAIS</b>			<b>181.869,05</b>
<b>01</b>	<b>Despesas com o pessoal</b>	<b>Despesas Correntes</b>	
01.01	Remunerações certas e permanentes		
01.01.01	Titulares de órgãos de soberania e membros de órgãos autárquicos		7.676,19
01.01.03	Pessoal dos quadros - Regime de função pública		15.932,02
01.01.05	Pessoal além dos quadros		6.878,24
01.01.06	Pessoal contratado a termo		7.018,67
01.01.07	Pessoal em regime de tarefa ou avença		
01.01.07.01	Funcionária do Posto da Internet		6.593,94
01.01.13	Subsídio de refeição		4.962,65
01.01.14	Subsídio de férias e de Natal		3.752,90
01.02	Abonos variáveis ou eventuais		
01.02.02	Horas extraordinárias		0,00
01.02.04	Ajudas de custo		0,00
01.02.13	Outros suplementos e prémios		
01.02.13.01	Sinhas de presença dos membros da Assembleia de Freguesia		288,54
01.03	Segurança social		
01.03.01	Encargos com a saúde		980,05
01.03.03	Subsídio familiar a criança e jovens		0,00
01.03.05	Contribuições para a segurança social		8.654,65
01.03.06	Acidentes em serviço e doenças profissionais		20,45
01.03.09	Seguros		
01.03.09.01	Seguro dos membros do executivo e deliberativo.		0,00
<b>02</b>	<b>Aquisição de bens e serviços</b>		
02.01	Aquisição de bens		
02.01.02	Combustíveis e lubrificantes		
02.01.02.01	Gasolina		317,97
02.01.02.02	Gasóleo		502,50
02.01.02.99	Outros		22,90
02.01.15	Prémios, condecorações e ofertas		
02.01.15.01	Taças, Troféus e outras ofertas semelhantes.		2.686,64
02.01.15.02	Festa de Natal para as crianças da Freguesia.		0,00
02.01.15.03	Almoço de Natal de Funcionários e Colaboradores da Freguesia.		0,00
02.01.15.04	Comemorações de 25 de Abril		2.095,08





De 01-01-2009 até 23-10-2009

RECEBIMENTOS			PAGAMENTOS		
08.01.99	Outras		02.01.15.05	Outras Actividades	2.853,45
08.01.99.01	Indemnizações por deterioração, roubo e extravio de bens patrimoniais	0,00	02.01.16	Mercadorias para venda	
08.01.99.02	Indemnizações de estragos provocados por outrem em viaturas ou em quaisquer outros equipamentos pertencentes às autarquias locais	0,00	02.01.16.02	Electricidade	5.268,28
			02.01.17	Ferramentas e utensílios	342,52
08.01.99.03	IVA reembolsado	0,00	02.01.18	Livros e documentação técnica	760,99
	<b>Total de Receitas Correntes</b>	<b>87.196,94</b>	02.01.20	Material de educação, cultura e recreio	665,57
			02.01.21	Outros bens	35.199,85
			02.02	Aquisição de serviços	
			02.02.02	Limpeza e higiene	759,83
			02.02.03	Conservação de bens	1.089,89
			02.02.05	Locação de material de informática	0,00
			02.02.08	Locação de outros bens	
			02.02.08.01	Iluminação e Som de Natal	9.600,00
			02.02.09	Comunicações	1.963,44
			02.02.11	Representação dos serviços	0,00
			02.02.12	Seguros	1.749,25
			02.02.15	Formação	253,44
			02.02.17	Publicidade	0,00
			02.02.18	Vigilância e segurança	360,00
			02.02.25	Outros serviços	2.588,91
			<b>06</b>	<b>Outras despesas correntes</b>	
			06.02	Diversas	
			06.02.03	Outras	
			06.02.03.05	Outras	506,30
			<b>Total de Despesas Correntes</b>	<b>132.345,11</b>	
<b>09</b>	<b>Venda de bens de investimento</b>	<b>Receitas de Capital</b>	<b>07</b>	<b>Aquisição de bens de capital</b>	<b>Despesas de Capital</b>
09.01	Terrenos		07.01	Investimentos	
09.01.10	Famílias	2.843,76	07.01.02	Habitlações	
09.03	Edifícios		07.01.02.03	Reparação e beneficiação	2.016,00
09.03.06	Administração Pública - Administração local - Contínente		07.01.03	Edifícios	
09.03.06.01	Protocolo/C.M.B.-Remodelação de edifícios,jardins, muros e outros	0,00	07.01.03.01	Instalações de serviços	620,40
<b>10</b>	<b>Transferências de capital</b>		07.01.03.02	Instalações desportivas e recreativas	1.445,29
10.05	Administração local		07.01.03.03	Mercados e instalações de fiscalização sanitária	251,04
10.05.01	Contínente		07.01.04	Construções diversas	
10.05.01.01	Protocolos-Câmara Municipal de Benavente	32.579,26	07.01.04.05	Parques e jardins	14.722,68
10.05.01.02	Protocolos/C.M.B.- Mercado,Jardins, Polivalentes, Edifícios.	3.660,00	07.01.04.06	Instalações desportivas e recreativas	0,00
	<b>Total de Receitas de Capital</b>	<b>39.083,02</b>	07.01.04.12	Cemitérios	1.250,18



## Fluxos de Caixa

De 01-01-2009 até 23-10-2009

RECEBIMENTOS			PAGAMENTOS		
<b>OPERAÇÕES DE TESOURARIA</b>			<b>OPERAÇÕES DE TESOURARIA</b>		
17	<b>OPERAÇÕES EXTRA-ORÇAMENTAIS</b>		17	<b>OPERAÇÕES EXTRA-ORÇAMENTAIS</b>	
17.01	Operações de Tesouraria - Receitas do Estado		17.01	Operações de Tesouraria - Receitas do Estado	
17.01.01	Imposto de Selo	173,05	17.01.01	Imposto de Selo	136,05
17.01.02	IRS	1.369,70	17.01.02	IRS	1.219,41
17.01.03	Imposto de Selo - Lic. de Caça	0,00	17.01.03	Imposto de Selo - Lic. de Caça	0,00
17.01.04	Imposto de Selo - Selo de Verba	0,00	17.01.04	Imposto de Selo - Selo de Verba	0,00
17.01.05	CGA	1.778,37	17.01.05	CGA	1.571,30
17.01.06	ADSE	215,90	17.01.06	ADSE	191,65
17.01.07	Seg. Soc.	2.361,71	17.01.07	Seg. Soc.	2.134,67
17.02	<b>Outras Operações de Tesouraria</b>		17.02	<b>Outras Operações de Tesouraria</b>	
17.02.01	STAL	95,77	17.02.01	STAL	85,58
17.02.02	Tribunal	0,00	17.02.02	Tribunal	0,00
17.02.03	Câmara Municipal	0,00	17.02.03	Câmara Municipal	0,00
17.02.04	D. G. Florestas	0,00	17.02.04	D. G. Florestas	0,00
17.02.05	I. C. Natureza	0,00	17.02.05	I. C. Natureza	0,00
17.02.06	Cartão - Lic. Caça	0,00	17.02.06	Cartão - Lic. Caça	0,00
17.02.51	POC	0,00	17.02.51	POC	0,00
17.02.52	Donativos	0,00	17.02.52	Donativos	0,00
17.02.53	Cartão 65	0,00	17.02.53	Cartão 65	0,00
17.02.54	Serv. Municipalizados - Água	0,00	17.02.54	Serv. Municipalizados - Água	0,00
17.02.99	Diversos	0,00	17.02.99	Diversos	0,00
		<b>6.014,50</b>	<b>Total de Despesas de Capital</b>		<b>49.523,94</b>
			<b>OPERAÇÕES DE TESOURARIA</b>		<b>5.338,66</b>
			<b>OPERAÇÕES EXTRA-ORÇAMENTAIS</b>		
			<b>OPERAÇÕES DE TESOURARIA - Receitas do Estado</b>		
			<b>Imposto de Selo</b>		
			<b>IRS</b>		
			<b>Imposto de Selo - Lic. de Caça</b>		
			<b>Imposto de Selo - Selo de Verba</b>		
			<b>CGA</b>		
			<b>ADSE</b>		
			<b>Seg. Soc.</b>		
			<b>Outras Operações de Tesouraria</b>		
			<b>STAL</b>		
			<b>Tribunal</b>		
			<b>Câmara Municipal</b>		
			<b>D. G. Florestas</b>		
			<b>I. C. Natureza</b>		
			<b>Cartão - Lic. Caça</b>		
			<b>POC</b>		
			<b>Donativos</b>		
			<b>Cartão 65</b>		
			<b>Serv. Municipalizados - Água</b>		
			<b>Diversos</b>		
<b>SALDO PARA A GERÊNCIA SEGUINTE</b>			<b>Execução Orçamental</b>		<b>21.866,43</b>
<b>Operações de tesouraria</b>			<b>Operações de tesouraria</b>		<b>21.190,59</b>
					<b>675,84</b>





## OPERAÇÕES DE TESOURARIA

De 01-01-2009 até 23-10-2009

(Unidade: Euros)

Código da Rubrica	Descrição da Rubrica	Saldo da Ger. Anterior		Movimento Anual		Saldo para a Ger. Seg.	
		Devedor	Credor	Débito	Crédito	Devedor	Credor
17	OPERAÇÕES EXTRA-ORÇAMENTAIS						
17.01	Operações de Tesouraria - Receitas do Estado						
17.01.01	Imposto de Selo	0,00	0,00	136,05	173,05	0,00	37,00
17.01.02	IRS	0,00	0,00	1.219,41	1.369,70	0,00	150,29
17.01.03	Imposto de Selo - Lic. de Caça	0,00	0,00	0,00	0,00	0,00	0,00
17.01.04	Imposto de Selo - Selo de Verba	0,00	0,00	0,00	0,00	0,00	0,00
17.01.05	CGA	0,00	0,00	1.571,30	1.778,37	0,00	207,07
17.01.06	ADSE	0,00	0,00	191,65	215,90	0,00	24,25
17.01.07	Seg. Soc.	0,00	0,00	2.134,67	2.381,71	0,00	247,04
17.02	Outras Operações de Tesouraria						
17.02.01	STAL	0,00	0,00	85,58	95,77	0,00	10,19
17.02.02	Tribunal	0,00	0,00	0,00	0,00	0,00	0,00
17.02.03	Câmara Municipal	0,00	0,00	0,00	0,00	0,00	0,00
17.02.04	D. G. Florestas	0,00	0,00	0,00	0,00	0,00	0,00
17.02.05	I. C. Natureza	0,00	0,00	0,00	0,00	0,00	0,00
17.02.06	Cartão - Lic. Caça	0,00	0,00	0,00	0,00	0,00	0,00
17.02.51	POC	0,00	0,00	0,00	0,00	0,00	0,00
17.02.52	Donativos	0,00	0,00	0,00	0,00	0,00	0,00
17.02.53	Cartao 65	0,00	0,00	0,00	0,00	0,00	0,00
17.02.54	Serv. Municipalizados - Água	0,00	0,00	0,00	0,00	0,00	0,00
17.02.99	Diversos	0,00	0,00	0,00	0,00	0,00	0,00
Totais		0,00	0,00	5.338,66	6.014,50	0,00	675,84

## ÓRGÃO EXECUTIVO

Em 07 de Junho de 2011

Luís Carlos  
Pereira Duarte Salgueiro

## ÓRGÃO DELIBERATIVO

Em 20 de Junho de 2011

Luís Carlos  
Pereira Duarte Salgueiro





## EXECUÇÃO ANUAL DAS GRANDES OPÇÕES DO PLANO

De 01-01-2009 até 23-10-2009

(Unidade: Euros)

PPI ou AMR	Obj	Classif. Econ.	Nº do Projecto/ Acção	Designação do Projecto/Acção	Forma de Realização (1)	Fonte de Financ. % (2)			Dadas		Montante previsto			Montante executado			Nível de Execução Financ. Anual % (a)	Nível de Execução Financ. Global % (b)
						AC	AA	FC	Início	Fim	Ano	Anos seguintes	Total	Anos anteriores	Ano	Total		
2.5.1	02.01.15.02		2009/01	Festa de Natal para as crianças da Freguesia	A	0	100	0	01.12.2009	31.12.2009	3.000,00	0,00	3.000,00	0,00	0,00	0,00	0,00 %	0,00 %
AMR 2.5.1			2009/01.01	Festa de Natal para as crianças							3.000,00	0,00	3.000,00	0,00	0,00	0,00	0,00 %	0,00 %
2.5.3	08.07.01.01		2009/02	Festas Religiosas							1.500,00	0,00	1.500,00	0,00	500,00	500,00	33,33 %	33,33 %
AMR 2.5.3			2009/02.01	Festas Religiosas	A	0	100	0	01.07.2009	31.09.2009	1.500,00	0,00	1.500,00	0,00	500,00	500,00	33,33 %	33,33 %
2.5.1	02.01.15.04		2009/03	Comemorações do 25 de Abril							3.000,00	0,00	3.000,00	0,00	2.095,08	2.095,08	69,84 %	69,84 %
AMR 2.5.1			2009/03.01	Comemorações do 25 de Abril	A	0	100	0	01.04.2009	30.04.2009	3.000,00	0,00	3.000,00	0,00	2.095,08	2.095,08	69,84 %	69,84 %
2.5.1	08.07.01.02		2009/04	Solaredade Social							500,00	0,00	500,00	0,00	500,00	500,00	100,00 %	100,00 %
AMR 2.5.1			2009/04.01	Solaredade Social	A	0	100	0	01.01.2009	31.12.2009	500,00	0,00	500,00	0,00	500,00	500,00	100,00 %	100,00 %
2.3.2	08.07.01.01		2009/05	Solaredade Social							1.500,00	0,00	1.500,00	0,00	500,00	500,00	33,33 %	33,33 %
AMR 2.3.2			2009/05.01	Solaredade Social	A	0	100	0	01.01.2009	31.12.2009	1.500,00	0,00	1.500,00	0,00	500,00	500,00	33,33 %	33,33 %
2.5.2	07.01.03.02		2009/06	Desporto e Tempos Livres							2.500,00	0,00	2.500,00	0,00	1.445,29	1.445,29	57,81 %	57,81 %
AMR 2.5.2			2009/06.01	Desporto e Tempos Livres	A	0	100	0	01.01.2009	31.12.2009	2.500,00	0,00	2.500,00	0,00	1.445,29	1.445,29	57,81 %	57,81 %
2.3.2	08.07.01.01		2009/07	Solaredade Social							0,00	0,00	0,00	0,00	0,00	0,00	---	---
AMR 2.3.2			2009/07.01	Solaredade Social	A	0	100	0	01.07.2009	31.10.2009	0,00	0,00	0,00	0,00	0,00	0,00	---	---
1.1.1	01.01.07.01		2009/08	Posto da Internet							8.000,00	0,00	8.000,00	0,00	6.593,94	6.593,94	82,42 %	82,42 %
AMR 1.1.1			2009/08.01	Posto da Internet	A	0	100	0	01.01.2009	31.12.2009	8.000,00	0,00	8.000,00	0,00	6.593,94	6.593,94	82,42 %	82,42 %
3.4.1	07.01.03.03		2009/09	Mercado e Banheiros Públicos							1.000,00	0,00	1.000,00	0,00	251,04	251,04	25,10 %	25,10 %
AMR 3.4.1			2009/09.01	Mercado e Banheiros Públicos	A	0	100	0	01.01.2009	31.12.2009	1.000,00	0,00	1.000,00	0,00	251,04	251,04	25,10 %	25,10 %
2.4.3	07.01.04.12		2009/10	Cemitérios da Freguesia							2.500,00	0,00	2.500,00	0,00	1.250,18	1.250,18	50,01 %	50,01 %
PPI 2.4.3			2009/10.01	Cemitérios da Freguesia	A	0	100	0	01.01.2009	31.12.2009	2.500,00	0,00	2.500,00	0,00	1.250,18	1.250,18	50,01 %	50,01 %

### Legenda:

- (1) Forma de Realização
- A - Administração directa  
E - Empresas  
O - Fornecimento e outras
- (2) Fonte de Financiamento
- AC - Administração Central  
AA - Administração Autárquica  
FC - Fundos Comunitários

- (a) Montante executado no ano / Montante previsto no ano
- (b) Total do montante executado / Total do montante previsto



## EXECUÇÃO ANUAL DAS GRANDES OPÇÕES DO PLANO

(Unidade: Euros)

PPI ou AMR	Obj	Classif. Econ.	Nº do Projeto/ Ação	Designação do Projeto/Ação	Forma de Realização (1)	Fonte de Finance. % (2)			Datas		Montante previsto			Montante executado			Nível de Execução Finance. Anual % (a)	Nível de Execução Finance. Global % (b)
						AC	AA	FC	Início	Fim	Ano	Anos seguintes	Total	Anos anteriores	Ano	Total		
2.5.1	AMR	08.07.01.02	2009/11	Coletividades e Associações	A	0	100	0	01.01.2009	31.12.2009	1.500,00	0,00	1.500,00	0,00	1.000,00	1.000,00	66,67 %	66,67 %
2.5.1	AMR	08.07.01.02	2009/11.01	Subsídios Externos	A	0	100	0	01.01.2009	31.12.2009	1.500,00	0,00	1.500,00	0,00	1.000,00	1.000,00	66,67 %	66,67 %
2.4.1	PPI	07.01.04.13.01	2009/12	Remodelação e Conservação de Espaços Públicos	A	0	100	0	01.01.2009	31.12.2009	25.679,68	0,00	25.679,68	0,00	23.583,95	23.583,95	91,84 %	91,84 %
2.4.1	PPI	07.01.04.13.01	2009/12.01	Reparação de Parques Infantis	A	0	100	0	01.01.2009	31.12.2009	25.679,68	0,00	25.679,68	0,00	23.583,95	23.583,95	91,84 %	91,84 %
1.1.1	PPI	07.01.08	2009/13	Software Informático	A	0	100	0	01.01.2009	31.12.2009	1.000,00	0,00	1.000,00	0,00	0,00	0,00	0,00 %	0,00 %
1.1.1	PPI	07.01.08	2009/13.01	Atualização de Programas	A	0	100	0	01.01.2009	31.12.2009	1.000,00	0,00	1.000,00	0,00	0,00	0,00	0,00 %	0,00 %
1.1.1	PPI	07.01.09	2009/14	Equipamento Administrativo	A	0	100	0	01.01.2009	31.12.2009	500,00	0,00	500,00	0,00	78,60	78,60	15,72 %	15,72 %
1.1.1	PPI	07.01.09	2009/14.01	Aquisição de material de escritório	A	0	100	0	01.01.2009	31.12.2009	500,00	0,00	500,00	0,00	78,60	78,60	15,72 %	15,72 %
1.1.1	PPI	07.01.15	2009/15	Equipamento Básico	A	0	100	0	01.01.2009	31.12.2009	2.000,00	0,00	2.000,00	0,00	358,80	358,80	17,94 %	17,94 %
1.1.1	PPI	07.01.15	2009/15.01	Material de escritório	A	0	100	0	01.01.2009	31.12.2009	2.000,00	0,00	2.000,00	0,00	358,80	358,80	17,94 %	17,94 %
2.1.1	AMR	02.02.02	2009/16	Agrupamentos- Limpeza e Higiene	A	0	100	0	01.01.2009	31.12.2009	2.000,00	0,00	2.000,00	0,00	759,83	759,83	37,99 %	37,99 %
2.1.1	AMR	02.02.02	2009/16.01	Limpeza e Higiene	A	0	100	0	01.01.2009	31.12.2009	2.000,00	0,00	2.000,00	0,00	759,83	759,83	37,99 %	37,99 %
2.4.6	PPI	07.01.04.05	2009/17	Jardins e Arborização	A	0	100	0	01.01.2009	31.12.2009	16.000,00	0,00	16.000,00	0,00	14.722,68	14.722,68	92,02 %	92,02 %
2.4.6	PPI	07.01.04.05	2009/17.01	Conservação e manutenção de Jardins	A	0	100	0	01.01.2009	31.12.2009	16.000,00	0,00	16.000,00	0,00	14.722,68	14.722,68	92,02 %	92,02 %
2.5.1	AMR	02.01.15.05	2009/18	Almooço Final de ano escolar	A	0	100	0	01.07.2009	21.07.2009	3.500,00	0,00	3.500,00	0,00	2.853,45	2.853,45	81,53 %	81,53 %
2.5.1	AMR	02.01.15.05	2009/18.01	Festa de final de ano escolar	A	0	100	0	01.07.2009	21.07.2009	3.500,00	0,00	3.500,00	0,00	2.853,45	2.853,45	81,53 %	81,53 %
2.5.1	AMR	08.07.01.01	2009/19	Coletividades e Associações	A	0	100	0	01.01.2009	31.12.2009	3.550,00	0,00	3.550,00	0,00	2.697,00	2.697,00	75,97 %	75,97 %
2.5.1	AMR	08.07.01.01	2009/19.01	Subsídio das Coletividades e Associações	A	0	100	0	01.01.2009	31.12.2009	3.550,00	0,00	3.550,00	0,00	2.697,00	2.697,00	75,97 %	75,97 %
1.1.1	PPI	07.01.02.03	2009/20	Antiga Sede da Junta	E	0	100	0	01.05.2009	31-12-2009	4.000,00	0,00	4.000,00	0,00	2.016,00	2.016,00	50,40 %	50,40 %
1.1.1	PPI	07.01.03.01	2009/20.01	Reparação do Edifício	E	0	100	0	01-04-2009	31-04-2009	2.000,00	0,00	2.000,00	0,00	620,40	620,40	31,02 %	31,02 %
1.1.1	PPI	07.01.03.01	2009/20.02	Construção da Rampa	E	0	100	0	01-04-2009	31-04-2009	6.000,00	0,00	6.000,00	0,00	2.636,40	2.636,40	43,94 %	43,94 %

### Legenda:

- (1) Forma de Realização
- A - Administração directa  
E - Empreitadas  
O - Fornecimento e outras
- (2) Fonte de Financiamento
- AC - Administração Central  
AA - Administração Autárquica  
FC - Fundos Comunitários

- (a) Montante executado no ano / Montante previsto no ano
- (b) Total do montante executado / Total do montante previsto



## EXECUÇÃO ANUAL DAS GRANDES OPÇÕES DO PLANO

(Unidade: Euros)

PPI ou AMR	Obj	Classif. Econ.	Nº do Projeto/ Acção	Designação do Projeto/Acção	Forma de Realização (1)	Fonte de Financ. % (2)			Datas		Montante previsto			Montante executado			Nível de Execução Financ. Anual % (a)	Nível de Execução Financ. Global % (b)
						AC	AA	FC	Início	Fim	Ano	Anos seguintes	Total	Anos anteriores	Ano	Total		
PPI 2.5.2	07.01.04.06		2009/21	Polivalente	E	0	100	0	01-05-2009	31-12-2009	1.000,00	0,00	1.000,00	0,00	0,00	0,00	0,00 %	0,00 %
			2009/21.01	Reparação do Piso							1.000,00	0,00	1.000,00	0,00	0,00	0,00	0,00 %	0,00 %
TOTAL GERAL											86.229,68	0,00	86.229,68	0,00	61.826,24	61.826,24	71,70 %	71,70 %

### ÓRGÃO EXECUTIVO

Em 07 de Junho de 2011

*[Assinatura]*

### ÓRGÃO DELIBERATIVO

Em 20 de Junho de 2011

*[Assinatura]*

*[Assinatura]*



### Legenda:

- (1) Forma de Realização  
A - Administração directa  
E - Empreitadas  
O - Fornecimento e outras
- (2) Fonte de Financiamento  
AC - Administração Central  
AA - Administração Autárquica  
FC - Fundos Comunitários

- (a) Montante executado no ano / Montante previsto no ano  
(b) Total do montante executado / Total do montante previsto



De 01-01-2009 até 23-10-2009

## EXECUÇÃO ANUAL DO PLANO PLURIANUAL DE INVESTIMENTOS

(Unidade: Euros)

PPI ou AMR	Obj	Classif. Econ.	Nº do Projeto/ Ação	Designação do Projeto/Ação	Forma de Realização (1)	Fonte de Financ. % (2)			Datas		Montante previsto			Montante executado			Nível de Execução Financ. Anual (a)	Nível de Execução Financ. Global (b)
						AC	AA	FC	Início	Fim	Ano	Anos seguintes	Total	Anos anteriores	Ano	Total		
2.4.3	07.01.04.12	2009/10	2009/10.01	Centíneos da Freguesia	A	0	100	0	01.01.2009	31.12.2009	2.500,00	0,00	2.500,00	0,00	1.250,18	1.250,18	50,01 %	50,01 %
PPI 2.4.3				Reparação e Conservação dos Centíneos							2.500,00	0,00	2.500,00	0,00	1.250,18	1.250,18	50,01 %	50,01 %
2.4.1	07.01.04.13.01	2009/12	2009/12.01	Remodelação e Conservação de Espaços Públicos	A	0	100	0	01.01.2009	31.12.2009	25.679,68	0,00	25.679,68	0,00	23.583,95	23.583,95	91,84 %	91,84 %
PPI 2.4.1				Reparação de Parques Infantis							25.679,68	0,00	25.679,68	0,00	23.583,95	23.583,95	91,84 %	91,84 %
1.1.1	07.01.08	2009/13	2009/13.01	Software Informático	A	0	100	0	01.01.2009	31.12.2009	1.000,00	0,00	1.000,00	0,00	0,00	0,00	0,00 %	0,00 %
PPI 1.1.1				Atualização de Programas							1.000,00	0,00	1.000,00	0,00	0,00	0,00	0,00 %	0,00 %
1.1.1	07.01.09	2009/14	2009/14.01	Equipamento Administrativo	A	0	100	0	01.01.2009	31.12.2009	500,00	0,00	500,00	0,00	78,60	78,60	15,72 %	15,72 %
PPI 1.1.1				Aquisição de material de escritório							500,00	0,00	500,00	0,00	78,60	78,60	15,72 %	15,72 %
1.1.1	07.01.15	2009/15	2009/15.01	Equipamento Básico	A	0	100	0	01.01.2009	31.12.2009	2.000,00	0,00	2.000,00	0,00	358,80	358,80	17,94 %	17,94 %
PPI 1.1.1				Material de escritório							2.000,00	0,00	2.000,00	0,00	358,80	358,80	17,94 %	17,94 %
2.4.6	07.01.04.05	2009/17	2009/17.01	Jardins e Arborização	A	0	100	0	01.01.2009	31.12.2009	16.000,00	0,00	16.000,00	0,00	14.722,68	14.722,68	92,02 %	92,02 %
PPI 2.4.6				Conservação e manutenção de jardins							16.000,00	0,00	16.000,00	0,00	14.722,68	14.722,68	92,02 %	92,02 %
1.1.1	07.01.02.03	2009/20	2009/20.01	Antiga Sede da Junta	E	0	100	0	01-05-2009	31-12-2009	4.000,00	0,00	4.000,00	0,00	2.016,00	2.016,00	50,40 %	50,40 %
PPI 1.1.1				Reparação do Edifício							2.000,00	0,00	2.000,00	0,00	620,40	620,40	31,02 %	31,02 %
PPI 1.1.1				Construção de Rampa							6.000,00	0,00	6.000,00	0,00	2.636,40	2.636,40	43,94 %	43,94 %
2.5.2	07.01.04.06	2009/21	2009/21.01	Polivalente	E	0	100	0	01-05-2009	31-12-2009	1.000,00	0,00	1.000,00	0,00	0,00	0,00	0,00 %	0,00 %
PPI 2.5.2				Reparação do Piso							1.000,00	0,00	1.000,00	0,00	0,00	0,00	0,00 %	0,00 %
TOTAL GERAL											54.679,68	0,00	54.679,68	0,00	42.630,61	42.630,61	77,96 %	77,96 %

### Legenda:

- (1) Forma de Realização
- A - Administração directa
  - E - Emparelhadas
  - O - Fornecimento e outras
- (2) Fonte de Financiamento
- AC - Administração Central
  - AA - Administração Autárquica
  - FC - Fundos Comunitários

- (a) Montante executado no ano / Montante previsto no ano
- (b) Total do montante executado / Total do montante previsto





## EXECUÇÃO ANUAL DO PLANO PLURIANUAL DE INVESTIMENTOS

### ÓRGÃO EXECUTIVO

Em 07 de Junho de 2011

*[Signature]*

*Alcides  
por Duarte Siqueira*

### ÓRGÃO DELIBERATIVO

Em 20 de Junho de 2011

*[Signature]*

*Alcides Siqueira Fernandes*

### Legenda:

- |                           |                               |
|---------------------------|-------------------------------|
| (1) Forma de Realização   | (2) Fonte de Financiamento    |
| A - Administração directa | AC - Administração Central    |
| E - Empreitadas           | AA - Administração Autárquica |
| O - Fornecimento e outras | FC - Fundos Comunitários      |

- |  |
|--|
| (a) Montante executado no ano / Montante previsto no ano     |
| (b) Total do montante executado / Total do montante previsto |



De 01-01-2009 até 23-10-2009

## EXECUÇÃO ANUAL DAS ACTIVIDADES MAIS RELEVANTES

(Unidade: Euros)

PPI ou AMR	Obj	Classif. Econ.	Nº do Projecto/ Acção	Designação do Projecto/Acção	Forma de Realização (1)	Fonte de Financiamento (2)			Datas		Montante previsto			Montante executado			Nível de Execução Financeira Anual (4e)	Nível de Execução Financeira Global (4o)
						AC	AA	FC	Início	Fim	Ano	Anos seguintes	Total	Anos anteriores	Ano	Total		
2.5.1	AMR 2.5.1	02.01.15.02	2009/01	Festa de Natal para as crianças da Freguesia	A	0	100	0	01.12.2009	31.12.2009	3.000,00	0,00	3.000,00	0,00	0,00	0,00	0,00 %	0,00 %
			2009/01.01	Festa de Natal para as crianças							3.000,00	0,00	3.000,00	0,00	0,00	0,00	0,00 %	0,00 %
2.5.3	AMR 2.5.3	08.07.01.01	2009/02	Festas Religiosas	A	0	100	0	01.07.2009	31.08.2009	1.500,00	0,00	1.500,00	0,00	500,00	500,00	33,33 %	33,33 %
			2009/02.01	Festas Religiosas							1.500,00	0,00	1.500,00	0,00	500,00	500,00	33,33 %	33,33 %
2.5.1	AMR 2.5.1	02.01.15.04	2009/03	Comemorações do 25 de Abril	A	0	100	0	01.04.2009	30.04.2009	3.000,00	0,00	3.000,00	0,00	2.095,08	2.095,08	69,84 %	69,84 %
			2009/03.01	Comemorações do 25 de Abril							3.000,00	0,00	3.000,00	0,00	2.095,08	2.095,08	69,84 %	69,84 %
2.5.1	AMR 2.5.1	08.07.01.02	2009/04	Solidariedade Social	A	0	100	0	01.01.2009	31.12.2009	500,00	0,00	500,00	0,00	500,00	500,00	100,00 %	100,00 %
			2009/04.01	Subsídios extraordinários							500,00	0,00	500,00	0,00	500,00	500,00	100,00 %	100,00 %
2.3.2	AMR 2.3.2	08.07.01.01	2009/05	Solidariedade Social	A	0	100	0	01.01.2009	31.12.2009	1.500,00	0,00	1.500,00	0,00	500,00	500,00	33,33 %	33,33 %
			2009/05.01	Subsídios aos Bombeiros Voluntários							1.500,00	0,00	1.500,00	0,00	500,00	500,00	33,33 %	33,33 %
2.5.2	AMR 2.5.2	07.01.03.02	2009/06	Desporto e Tempos Livres	A	0	100	0	01.01.2009	31.12.2009	2.500,00	0,00	2.500,00	0,00	1.445,29	1.445,29	57,81 %	57,81 %
			2009/06.01	Conservação do Pavimento e Balneários							2.500,00	0,00	2.500,00	0,00	1.445,29	1.445,29	57,81 %	57,81 %
2.3.2	AMR 2.3.2	08.07.01.01	2009/07	Solidariedade Social	A	0	100	0	01.07.2009	31.10.2009	0,00	0,00	0,00	0,00	0,00	0,00	---	---
			2009/07.01	Passadiço de idosos							0,00	0,00	0,00	0,00	0,00	0,00	---	---
1.1.1	AMR 1.1.1	01.01.07.01	2009/08	Posto da Internet	A	0	100	0	01.01.2009	31.12.2009	8.000,00	0,00	8.000,00	0,00	6.593,94	6.593,94	82,42 %	82,42 %
			2009/08.01	Funcionário do posto da Internet							8.000,00	0,00	8.000,00	0,00	6.593,94	6.593,94	82,42 %	82,42 %
3.4.1	AMR 3.4.1	07.01.03.03	2009/09	Mercado e Balneários Públicos	A	0	100	0	01.01.2009	31.12.2009	1.000,00	0,00	1.000,00	0,00	251,04	251,04	25,10 %	25,10 %
			2009/09.01	Conservação do Mercado e Balneários							1.000,00	0,00	1.000,00	0,00	251,04	251,04	25,10 %	25,10 %
2.5.1	AMR 2.5.1	08.07.01.02	2009/11	Colectividades e Associações	A	0	100	0	01.01.2009	31.12.2009	1.500,00	0,00	1.500,00	0,00	1.000,00	1.000,00	66,67 %	66,67 %
			2009/11.01	Subsídios Extraordinários							1.500,00	0,00	1.500,00	0,00	1.000,00	1.000,00	66,67 %	66,67 %

### Legenda:

- (1) Forma de Realização
- A - Administração directa  
E - Emprelhadas  
O - Fornecimento e outras
- (2) Fonte de Financiamento
- AC - Administração Central  
AA - Administração Autárquica  
FC - Fundos Comunitários

- (a) Montante executado no ano / Montante previsto no ano
- (b) Total do montante executado / Total do montante previsto



## EXECUÇÃO ANUAL DAS ACTIVIDADES MAIS RELEVANTES

(Unidade: Euros)

PPI ou AMR	Obj	Classif. Econ.	Nº do Projeto/ Acção	Designação do Projeto/Acção	Forma de Realização (1)	Fonte de Finance. % (2)			Datas		Montante previsto			Montante executado			Nível de Execução Finance. Anual % (a)	Nível de Execução Finance. Global % (b)
						AC	AA	FC	Início	Fim	Ano	Anos seguintes	Total	Anos anteriores	Ano	Total		
2.1.1	02.02.02	2009/16	2009/16.01	Agrupamentos- Limpeza e Higiene	A	0	100	0	01.01.2009	31.12.2009	2.000,00	0,00	2.000,00	0,00	759,83	759,83	37,99 %	37,99 %
2.1.1	02.02.02	2009/16	2009/16.01	Limpeza e Higiene	A	0	100	0	01.01.2009	31.12.2009	2.000,00	0,00	2.000,00	0,00	759,83	759,83	37,99 %	37,99 %
2.5.1	02.01.15.05	2009/18	2009/18.01	Almooço Final de ano escolar	A	0	100	0	01-07-2009	21.07.2009	3.500,00	0,00	3.500,00	0,00	2.853,45	2.853,45	81,53 %	81,53 %
2.5.1	02.01.15.05	2009/18	2009/18.01	Festa de final do ano escolar	A	0	100	0	01-07-2009	21.07.2009	3.500,00	0,00	3.500,00	0,00	2.853,45	2.853,45	81,53 %	81,53 %
2.5.1	08.07.01.01	2009/19	2009/19.01	Colectividades e Associações	A	0	100	0	01.01.2009	31.12.2009	3.550,00	0,00	3.550,00	0,00	2.697,00	2.697,00	75,97 %	75,97 %
2.5.1	08.07.01.01	2009/19	2009/19.01	Síndico das Colectividades e Associações	A	0	100	0	01.01.2009	31.12.2009	3.550,00	0,00	3.550,00	0,00	2.697,00	2.697,00	75,97 %	75,97 %
TOTAL GERAL											31.550,00	0,00	31.550,00	0,00	19.195,63	19.195,63	60,84 %	60,84 %

### ÓRGÃO EXECUTIVO

Em 07 de Junho de 2011

*[Assinatura]*

### ÓRGÃO DELIBERATIVO

Em 07 de Junho de 2011

*[Assinatura]*

*[Assinatura]*  
Pereira Sousa

*[Assinatura]*  
Liliana Sobral Ferreira Rêda

### Legenda:

- (1) Forma de Realização  
A - Administração directa  
E - Empreitadas  
O - Fornecimento e outras
- (2) Fonte de Financiamento  
AC - Administração Central  
AA - Administração Autárquica  
FC - Fundos Comunitários

- (a) Montante executado no ano / Montante previsto no ano  
(b) Total do montante executado / Total do montante previsto

