



Junta de Freguesia
de
Santo Estêvão

Município de Benavente

PRESTAÇÃO DE CONTAS

RELATIVA AO
ANO FINANCEIRO DE 2012

APROVADO	
PELA JUNTA DE FREGUESIA	PELA ASSEMBLEIA DE FREGUESIA
Em reunião de	Em sessão de
03 / Abril / 2013	16 / Abril / 2013

[Handwritten signature]

[Handwritten signature]



Fluxos de Caixa

(Unidade: Euros)

RECEBIMENTOS			PAGAMENTOS		
Saldo da gerência anterior		14.285,77			
Execução orçamental	14.285,77				
Operações de tesouraria	0,00				
Receitas orçamentais		136.119,87	Despesas orçamentais		135.627,58
Correntes	136.119,87		Correntes	130.084,53	
Capital	0,00		Capital	5.543,05	
Operações de tesouraria		3.379,36	Operações de tesouraria		3.379,36
			Saldo para a gerência seguinte		14.778,06
			Execução orçamental	14.778,06	
			Operações de tesouraria	0,00	
TOTAL		153.785,00	TOTAL		153.785,00

Contas de Ordem

Saldo da gerência anterior		0,00			
Garantias e cauções	0,00				
Recibos para cobrança	0,00				
Garantias e cauções prestadas		0,00	Garantias e cauções accionadas		0,00
			Garantias e cauções devolvidas		0,00
Receita virtual liquidada		0,00	Receita virtual cobrada		0,00
			Receita virtual anulada		0,00
			Saldo para a gerência seguinte		0,00
			Garantias e cauções	0,00	
			Recibos para cobrança	0,00	
TOTAL		0,00	TOTAL		0,00

ÓRGÃO EXECUTIVO

Em 03 de Abril de 2013

[Signature]

ÓRGÃO DELIBERATIVO

Em 16 de Abril de 2013

[Signature]

[Signature]



Fluxos de Caixa

(Unidade: Euros)

RECEBIMENTOS			PAGAMENTOS	
SALDO DA GERÊNCIA ANTERIOR		14.285,77		
Execução Orçamental		14.285,77		
Operações de tesouraria		0,00		
RECEITAS ORÇAMENTAIS		136.119,87	DESPESAS ORÇAMENTAIS	
Receitas Correntes			Despesas Correntes	
01	Impostos directos		01	Despesas com o pessoal
01.02	Outros		01.01	Remunerações certas e permanentes
01.02.02	Imposto municipal sobre imóveis	899,27	01.01.01	Titulares de órgãos de soberania e membros de órgãos autárquicos
04	Taxas, multas e outras penalidades		01.01.04	Pessoal dos quadros - Regime de contrato individual de trabalho
04.01	Taxas		01.01.04.01	Pessoal em funções
04.01.23	Taxas específicas das autarquias locais		01.01.04.04	Recrutamento de Pessoal para novos Postos de Trabalho
04.01.23.01	Mercados e feiras	5.749,57	01.01.06	Pessoal contratado a termo
04.01.23.04	Canídeos	1.541,10	01.01.07	Pessoal em regime de tarefa ou avença
04.01.23.99	Outras		01.01.09	Pessoal em qualquer outra situação
04.01.23.99.01	Publicidade	0,00	01.01.13	Subsídio de refeição
04.01.23.99.02	Atestados, declarações, certidões, fotocópias e outras	978,30	01.01.14	Subsídio de férias e de Natal
04.01.23.99.03	Cemitérios	1.469,60	01.02	Abonos variáveis ou eventuais
04.02	Multas e outras penalidades		01.02.02	Horas extraordinárias
04.02.01	Juros de mora	0,00	01.02.04	Ajudas de custo
04.02.04	Coimas e penalidades por contra-ordenações	0,00	01.02.05	Abono para falhas
04.02.99	Multas e penalidades diversas	0,00	01.02.12	Indemnizações por cessação de funções
05	Rendimentos da propriedade		01.02.13	Outros suplementos e prémios
05.02	Juros - Sociedades financeiras		01.02.13.01	Serhas de presença dos Membros da Assembleia de Freguesia
05.02.01	Bancos e outras instituições financeiras	0,00	01.03	Segurança social
05.10	Rendas		01.03.05	Contribuições para a segurança social
05.10.99	Outros		01.03.05.02	Segurança Social do Pessoal em Regime de Contrato de Trabalho em Funções Públicas
05.10.99.01	Pastagem da fazenda	3.560,00	01.03.05.02.01	Caixa Geral de Aposentações
06	Transferências correntes		01.03.05.02.02	Segurança Social - Regime Geral
06.03	Administração central		01.03.05.03	Outros
06.03.01	Estado		01.03.09	Seguros
06.03.01.04	Fundo de Financiamento das Freguesias	51.554,00	01.03.09.01	Seguros de Acidentes no Trabalho e Doenças Profissionais
06.05	Administração local		02	Aquisição de bens e serviços
06.05.01	Continente		02.01	Aquisição de bens
06.05.01.01	Município de Benavente		02.01.01	Matérias-primas e subsidiárias
06.05.01.01.01	Protocolo Deleg Comp - Desporto, Recreio e Lazer	19.807,50	02.01.02	Combustíveis e lubrificantes
06.05.01.01.02	Protocolo Deleg Comp - Espaços Verdes	14.145,02	02.01.02.01	Gasolina
06.05.01.01.03	Protocolo Deleg Comp - Mercados e Feiras	7.445,63	02.01.02.02	Gasóleo
06.05.01.01.04	Protocolo Deleg Comp - Cemitérios	11.400,00		

PAGAMENTOS

RECEBIMENTOS		PAGAMENTOS	
06.05.01.01.05	Protocolo Deleg Comp - Espaço Internet	10.086,00	
06.05.01.01.06	Recenseamento Eleitoral	56,40	
06.05.01.01.07	Eleições	0,00	
06.05.01.01.08	Água e saneamento	0,00	
06.05.01.01.09	Outras receitas	200,00	
07	Venda de bens e serviços correntes		
07.01	Venda de bens		
07.01.06	Produtos agrícolas e pecuários		
07.01.06.01	Pinhas mansas	0,00	
07.01.99	Outros		
07.01.99.01	Monografia de Santo Estevão	140,00	
07.01.99.02	Venda de outros bens	20,00	
07.02	Serviços		
07.02.01	Aluguer de espaços e equipamentos	155,00	
07.03	Rendas		
07.03.02	Edifícios	6.124,00	
08	Outras receitas correntes		
08.01	Outras		
08.01.99	Outras		
08.01.99.01	Indemnizações por deterioração, roubo e extravio de bens patrimoniais	0,00	
08.01.99.02	Indemnizações de estragos provocados por outrém em viaturas ou em quaisquer outros equipamentos pertencentes às autarquias locais	0,00	
08.01.99.99	Diversas	788,48	
	Total de Receitas Correntes	136.119,87	
02.01.02.99	Outros		286,10
02.01.03	Munições, explosivos e artifícios		0,00
02.01.04	Limpeza e higiene		679,77
02.01.07	Vestuário e artigos pessoais		36,96
02.01.08	Material de escritório		1.621,55
02.01.09	Produtos químicos e farmacêuticos		247,20
02.01.15	Prémios, condecorações e ofertas		90,65
02.01.17	Ferramentas e utensílios		238,98
02.01.18	Livros e documentação técnica		30,60
02.01.19	Artigos honoríficos e de decoração		319,80
02.01.20	Material de educação, cultura e recreio		211,95
02.01.21	Outros bens		1.027,93
02.02	Aquisição de serviços		
02.02.01	Encargos das instalações		
02.02.01.01	Electricidade		9.984,12
02.02.01.02	Água		5.167,09
02.02.02	Limpeza e higiene		876,24
02.02.03	Conservação de bens		19.629,24
02.02.05	Locação de material de informática		2.549,94
02.02.09	Comunicações		2.448,11
02.02.10	Transportes		39,70
02.02.12	Seguros		938,22
02.02.14	Estudos, pareceres, projectos e consultadoria		3.416,98
02.02.17	Publicidade		514,08
02.02.18	Vigilância e segurança		1.441,56
02.02.19	Assistência técnica		316,98
02.02.20	Outros trabalhos especializados		4.662,77
02.02.22	Serviços de saúde		277,16
02.02.25	Outros serviços		1.193,09
03	Juros e outros encargos		
03.06	Outros encargos financeiros		7,50
03.06.01	Outros encargos financeiros		
04	Transferências correntes		
04.07	Instituições sem fins lucrativos		
04.07.01	Instituições sem fins lucrativos		
04.07.01.01	Associações e colectividades		10.288,51
04.07.01.02	Agrupamento de Escolas Duarte Lopes		0,00
04.08	Famílias		
04.08.02	Outras		



(Unidade: Euros)

RECEBIMENTOS		PAGAMENTOS	
09	Venda de bens de investim ento	04.08.02.01	Apio a famílias carenciadas
09.01	Terrenos	06	Outras despesas correntes
09.01.10	Famílias	06.02	Diversas
09.01.10.01	Concessão de sepulturas perpétuas	06.02.03	Outras
		06.02.03.04	Serviços bancários
		06.02.03.05	Outras
		06.02.03.05.01	Diversas iniciais
			Total de Despesas Correntes
			Despesas de Capital
		07	Aquisição de bens de capital
		07.01	Investimentos
		07.01.03	Edifícios
		07.01.03.03	Mercados e instalações de fiscalização sanitária
		07.01.04	Construções diversas
		07.01.04.01	Viadutos, arruamentos e obras complementares
		07.01.04.06	Instalações desportivas e recreativas
		07.01.04.12	Cemitérios
		07.01.04.13	Outros
		07.01.07	Equipamento de informática
		07.01.08	Software informático
		07.01.09	Equipamento administrativo
		07.01.11	Ferramentas e utensílios
		07.01.15	Outros investimentos
			Total de Despesas de Capital
			3.379,36
17	OPERAÇÕES EXTRA-ORÇAMENTAIS	17	OPERAÇÕES EXTRA-ORÇAMENTAIS
17.01	Operações de Tesouraria - Receitas do E stado	17.01	Operações de Tesouraria - Receitas do E stado
17.01.01	Imposto de Selo	17.01.01	Imposto de Selo
17.01.02	IRS	17.01.02	IRS
17.01.03	Imposto de Selo - Lic. de Caça	17.01.03	Imposto de Selo - Lic. de Caça
17.01.04	Imposto de Selo - Selo de Verba	17.01.04	Imposto de Selo - Selo de Verba
17.01.05	CGA	17.01.05	CGA
17.01.06	ADSE	17.01.06	ADSE
17.01.07	Seg. Soc.	17.01.07	Seg. Soc.
17.01.08	Coimas	17.01.08	Coimas
17.01.09	Outros Descontos	17.01.09	Outros Descontos
17.01.10	Sobretaxa extraordinária de I.R.S.	17.01.10	Sobretaxa extraordinária de I.R.S.
			3.379,36



Fluxos de Caixa

(Unidade: Euros)


RECEBIMENTOS		PAGAMENTOS	
17.01.11	Redução/Suspensão do Sub. Férias	17.01.11	Redução/Suspensão do Sub. Férias
17.01.12	Redução/Suspensão do Sub. Natal	17.01.12	Redução/Suspensão do Sub. Natal
17.02	Outras Operações de Tesouraria	17.02	Outras Operações de Tesouraria
17.02.01	STAL	17.02.01	STAL
17.02.02	Tribunal	17.02.02	Tribunal
17.02.03	Câmara Municipal	17.02.03	Câmara Municipal
17.02.04	D. G. Florestas	17.02.04	D. G. Florestas
17.02.05	I. C. Natureza	17.02.05	I. C. Natureza
17.02.06	Cartão - Lic. Caça	17.02.06	Cartão - Lic. Caça
17.02.51	POC	17.02.51	POC
17.02.52	Donativos	17.02.52	Donativos
17.02.53	Cartao 65	17.02.53	Cartao 65
17.02.54	Serv. Municipalizados - Água	17.02.54	Serv. Municipalizados - Água
17.02.99	Diversos	17.02.99	Diversos
TOTAL		TOTAL	
		14.778,06	
		153.785,00	


Contas de Ordem


Saldo da gerência anterior	0,00		
Garantias e cauções	0,00		
Recibos para cobrança	0,00		
Garantias e cauções prestadas	0,00		0,00
Receita virtual liquidada	0,00		0,00
			0,00
TOTAL		TOTAL	
		0,00	




Fluxos de Caixa

ÓRGÃO EXECUTIVO	
Em 03 de	11 ^{ma} de 2013
	



ÓRGÃO DELIBERATIVO	
Em 16 de	11 ^{ma} de 2013
	





Controlo Orçamental - Receita

Classificação económica		Previsões corrigidas	Recetas por cobrar no início do ano	Recetas liquidadas	Liquidações anuladas	Recetas cobradas brutas	Reembolsos e restituições		Receta cobrada líquida	Recetas por cobrar no final do ano	(Unidade: Euro)
Código	Descrição						Emitidos	Pagos			
01	Impostos directos										
01.02	Outros										
01.02.02	Imposto municipal sobre imóveis	2.284,00	899,27	899,27		899,27			899,27		39,37 %
04	Taxas, multas e outras penalidades										
04.01	Taxas										
04.01.23	Taxas específicas das autarquias locais										
04.01.23.01	Mercados e feiras	4.715,00	5.749,57	5.749,57		5.749,57			5.749,57		121,94 %
04.01.23.04	Canídeos	1.644,00	1.541,10	1.541,10		1.541,10			1.541,10		93,74 %
04.01.23.99	Outras										
04.01.23.99.01	Publicidade	150,00	0,00	0,00		0,00			0,00		0,00 %
04.01.23.99.02	Atestados, declarações, certidões, fotocópias e outras	680,00	978,30	978,30		978,30			978,30		143,87 %
04.01.23.99.03	Cemitérios	2.078,00	1.469,60	1.469,60		1.469,60			1.469,60		70,72 %
04.02	Multas e outras penalidades										
04.02.01	Juros de mora	5,00	0,00	0,00		0,00			0,00		0,00 %
04.02.04	Coimas e penalidades por contra-ordenações	5,00	0,00	0,00		0,00			0,00		0,00 %
04.02.99	Multas e penalidades diversas	5,00	0,00	0,00		0,00			0,00		0,00 %
05	Rendimentos da propriedade										
05.02	Juros - Sociedades financeiras										
05.02.01	Bancos e outras instituições financeiras	10,00	0,00	0,00		0,00			0,00		0,00 %
05.10	Rendas										
05.10.99	Outros										
05.10.99.01	Pastagem da fazenda	5.340,00	3.560,00	3.560,00		3.560,00			3.560,00		66,67 %
06	Transferências correntes										
06.03	Administração central										
06.03.01	Estado										
06.03.01.04	Fundo de Financiamento das Freguesias	51.709,00	51.554,00	51.554,00		51.554,00			51.554,00		99,70 %
06.05	Administração local										
06.05.01	Contínente										
06.05.01.01	Município de Benavente										
06.05.01.01.01	Protocolo Deleg Comp - Desporto, Recreio e Lazer	16.435,00	19.807,50	19.807,50		19.807,50			19.807,50		120,52 %
06.05.01.01.02	Protocolo Deleg Comp - Espaços Verdes	16.834,00	14.145,02	14.145,02		14.145,02			14.145,02		84,03 %
06.05.01.01.03	Protocolo Deleg Comp - Mercados e Feiras	8.123,00	7.445,63	7.445,63		7.445,63			7.445,63		91,66 %
06.05.01.01.04	Protocolo Deleg Comp - Cemitérios	11.400,00	11.400,00	11.400,00		11.400,00			11.400,00		100,00 %
06.05.01.01.05	Protocolo Deleg Comp - Espaço Internet	13.452,00	10.086,00	10.086,00		10.086,00			10.086,00		74,98 %
06.05.01.01.06	Recenseamento Eleitoral	150,00	56,40	56,40		56,40			56,40		37,60 %
06.05.01.01.07	Eleições	100,00	0,00	0,00		0,00			0,00		0,00 %
06.05.01.01.08	Água e saneamento	3.000,00	0,00	0,00		0,00			0,00		0,00 %
06.05.01.01.09	Outras receitas	800,00	200,00	200,00		200,00			200,00		25,00 %
07	Venda de bens e serviços correntes										
07.01	Venda de bens										



Controlo Orçamental - Receita

Classificação económica		(Unidade: Euros)									
Código	Descrição	Previsões comigadas	Receitas por cobrar no início do ano	Receitas liquidadas	Liquidações anuladas	Receitas cobradas brutas	Reembolsos e restituições		Receita cobrada liquida	Receitas por cobrar no final do ano	Grau de exec. orçamental das receitas
							Emitidos	Pagos			
07.01.06	Produtos agrícolas e pecuários										
07.01.06.01	Pinhas mansas	250,00		0,00		0,00			0,00		0,00 %
07.01.99	Outros										
07.01.99.01	Monografia de Santo Estêvão	120,00		140,00		140,00			140,00		116,67 %
07.01.99.02	Venda de outros bens	50,00		20,00		20,00			20,00		40,00 %
07.02	Serviços										
07.02.01	Aluguer de espaços e equipamentos	1.000,00		155,00		155,00			155,00		15,50 %
07.03	Rendas										
07.03.02	Edifícios	5.760,00		6.124,00		6.124,00			6.124,00		106,32 %
08	Outras receitas correntes										
08.01	Outras										
08.01.99	Outras										
08.01.99.01	Indemnizações por deterioração, roubo e extravio de bens patrimoniais	5,00		0,00		0,00			0,00		0,00 %
08.01.99.02	Indemnizações de estragos provocados por outrem em viaturas ou em quaisquer outros ...	5,00		0,00		0,00			0,00		0,00 %
08.01.99.99	Diversas	248,00		788,48		788,48			788,48		317,94 %
09	Venda de bens de investim ento										
09.01	Terrenos										
09.01.10	Famílias										
09.01.10.01	Concessão de sepulturas perpétuas	4.500,00		0,00		0,00			0,00		0,00 %
16	Saldo da gerência anterior										
16.01	Saldo orçamental	14.285,77		14.285,77		14.285,77			14.285,77		100,00 %
16.01.01	Saldo orçamental da gerência anterior - Na posse do serviço										
Totais		165.142,77		150.405,64		150.405,64			150.405,64		91,08 %

ÓRGÃO EXECUTIVO

Em 03 de Abril de 2013

[Assinatura]

ÓRGÃO DELIBERATIVO

Em 16 de Abril de 2013

[Assinatura]



Controlo Orçamental - Despesa

(Unidade: Euros)

Classificação económica		Dotações corrigidas	Compromissos assumidos			Despesas pagas	Diferenças			Grau de exec. orçamental das despesas
Código	Descrição		Exercício	Exercícios futuros	Total		Dotação não comprometida	Saldo	Compromissos por pagar	
01	Despesas com o pessoal									
01.01	Remunerações certas e permanentes									
01.01.01	Titulares de órgãos de soberania e membros de órgãos autárquicos	8.600,00	8.572,92		8.572,92	8.572,92	27,08	27,08	0,00	99,69 %
01.01.04	Pessoal dos quadros - Regime de contrato individual de trabalho									
01.01.04.01	Pessoal em funções	6.385,00	6.349,43		6.349,43	6.349,43	35,57	35,57	0,00	99,44 %
01.01.04.04	Recrutamento de Pessoal para novos Postos de Trabalho	40,00	0,00		0,00	0,00	40,00	40,00	0,00	0,00 %
01.01.06	Pessoal contratado a termo	8.197,00	6.278,64		6.278,64	6.278,64	1.918,36	1.918,36	0,00	76,60 %
01.01.07	Pessoal em regime de tarefa ou avença	9.400,00	9.400,00		9.400,00	9.400,00	0,00	0,00	0,00	100,00 %
01.01.09	Pessoal em qualquer outra situação	7.655,00	7.651,08		7.651,08	7.651,08	3,92	3,92	0,00	99,95 %
01.01.13	Subsidio de refeição	3.120,00	2.574,81		2.574,81	2.574,81	545,19	545,19	0,00	82,53 %
01.01.14	Subsidio de férias e de Natal	4.195,00	3.128,84		3.128,84	3.128,84	1.066,16	1.066,16	0,00	74,59 %
01.02	Abonos variáveis ou eventuais									
01.02.02	Horas extraordinárias	100,00	0,00		0,00	0,00	100,00	100,00	0,00	0,00 %
01.02.04	Ajudas de custo	85,00	84,40		84,40	84,40	0,60	0,60	0,00	99,29 %
01.02.05	Abono para falhas	1.100,00	604,03		604,03	604,03	495,97	495,97	0,00	54,91 %
01.02.12	Indemnizações por cessação de funções	350,00	0,00		0,00	0,00	350,00	350,00	0,00	0,00 %
01.02.13	Outros suplementos e prémios									
01.02.13.01	Senhas de presença dos Membros da Assembleia de Freguesia	600,00	288,54		288,54	288,54	311,46	311,46	0,00	48,09 %
01.03	Segurança social									
01.03.05	Contribuições para a segurança social									
01.03.05.02	Segurança Social do Pessoal em Regime de Contrato de Trabalho em Funções Públicas									
01.03.05.02.01	Caixa Geral de Aposentações	1.120,00	1.117,34		1.117,34	1.117,34	2,66	2,66	0,00	99,76 %
01.03.05.02.02	Segurança Social - Regime Geral	3.423,00	3.413,05		3.413,05	3.413,05	9,95	9,95	0,00	99,71 %
01.03.05.03	Outros	1.564,00	1.239,22		1.239,22	1.239,22	324,78	324,78	0,00	79,23 %
01.03.09	Seguros									
01.03.09.01	Seguros de Acidentes no Trabalho e Doenças Profissionais	800,00	310,20		310,20	310,20	489,80	489,80	0,00	38,78 %
02	Aquisição de bens e serviços									
02.01	Aquisição de bens									
02.01.01	Matérias-primas e subsidiárias	100,00	0,00		0,00	0,00	100,00	100,00	0,00	0,00 %
02.01.02	Combustíveis e lubrificantes									
02.01.02.01	Gasolina	100,00	54,22		54,22	54,22	45,78	45,78	0,00	54,22 %
02.01.02.02	Gasóleo	820,00	816,63		816,63	816,63	3,37	3,37	0,00	99,59 %
02.01.02.99	Outros	300,00	286,10		286,10	286,10	13,90	13,90	0,00	95,37 %
02.01.03	Munições, explosivos e artifícios	250,00	0,00		0,00	0,00	250,00	250,00	0,00	0,00 %
02.01.04	Limpeza e higiene	850,00	679,77		679,77	679,77	170,23	170,23	0,00	79,97 %
02.01.07	Vestuário e artigos pessoais	250,00	36,96		36,96	36,96	213,04	213,04	0,00	14,78 %
02.01.08	Material de escritório	1.650,00	1.621,55		1.621,55	1.621,55	28,45	28,45	0,00	98,28 %
02.01.09	Produtos químicos e farmacêuticos	450,00	247,20		247,20	247,20	202,80	202,80	0,00	54,93 %
02.01.15	Prémios, condecorações e ofertas	250,00	90,65		90,65	90,65	159,35	159,35	0,00	36,26 %
02.01.17	Ferramentas e utensílios	300,00	238,98		238,98	238,98	61,02	61,02	0,00	79,66 %



Controlo Orçamental - Despesa

(Unidade: Euros)

Classificação económica		Dotações corrigidas	Compromissos assumidos		Despesas pagas	Diferenças			Grau de exec. orçamental das despesas
Código	Descrição		Exercício	Exercícios futuros		Dotação não comprometida	Saldo	Compromissos por pagar	
02.01.18	Livros e documentação técnica	200,00	30,80		30,80	169,40	169,40	0,00	15,30 %
02.01.19	Artigos honoríficos e de decoração	320,00	319,80		319,80	0,20	0,20	0,00	99,94 %
02.01.20	Material de educação, cultura e recreio	250,00	211,95		211,95	38,05	38,05	0,00	84,78 %
02.01.21	Outros bens	1.100,00	1.027,93		1.027,93	72,07	72,07	0,00	93,45 %
02.02	Aquisição de serviços								
02.02.01	Encargos das instalações								
02.02.01.01	Electricidade	10.000,00	9.984,12		9.984,12	15,88	15,88	0,00	99,84 %
02.02.01.02	Água	5.270,00	5.167,09		5.167,09	102,91	102,91	0,00	98,05 %
02.02.02	Limpeza e higiene	1.000,00	876,24		876,24	123,76	123,76	0,00	87,62 %
02.02.03	Conservação de bens	19.650,00	19.629,24		19.629,24	20,76	20,76	0,00	99,89 %
02.02.05	Locação de material de informática	2.700,00	2.549,94		2.549,94	150,06	150,06	0,00	94,44 %
02.02.09	Comunicações	2.450,00	2.448,11		2.448,11	1,89	1,89	0,00	99,92 %
02.02.10	Transportes	100,00	39,70		39,70	60,30	60,30	0,00	39,70 %
02.02.12	Seguros	2.000,00	938,22		938,22	1.061,78	1.061,78	0,00	46,91 %
02.02.14	Estudos, pareceres, projectos e consultadoria	3.810,00	3.416,98		3.416,98	393,02	393,02	0,00	89,68 %
02.02.17	Publicidade	550,00	514,08		514,08	35,92	35,92	0,00	93,47 %
02.02.18	Vigilância e segurança	1.500,00	1.441,56		1.441,56	58,44	58,44	0,00	96,10 %
02.02.19	Assistência técnica	500,00	316,98		316,98	183,02	183,02	0,00	63,40 %
02.02.20	Outros trabalhos especializados	4.700,00	4.662,77		4.662,77	37,23	37,23	0,00	99,21 %
02.02.22	Serviços de saúde	280,00	277,16		277,16	2,84	2,84	0,00	98,99 %
02.02.25	Outros serviços	1.200,00	1.193,09		1.193,09	6,91	6,91	0,00	99,42 %
03	Juros e outros encargos								
03.06	Outros encargos financeiros	100,00	7,50		7,50				7,50 %
03.06.01	Outros encargos financeiros						92,50	0,00	
04	Transferências correntes								
04.07	Instituições sem fins lucrativos								
04.07.01	Instituições sem fins lucrativos								
04.07.01.01	Associações e colectividades	10.300,00	10.288,51		10.288,51	11,49	11,49	0,00	99,89 %
04.07.01.02	Agrupamento de Escolas Duarte Lopes	1.500,00	0,00		0,00	1.500,00	1.500,00	0,00	0,00 %
04.08	Famílias								
04.08.02	Outras								
04.08.02.01	Apoio a famílias carenciadas	1.000,00	0,00		0,00	1.000,00	1.000,00	0,00	0,00 %
06	Outras despesas correntes								
06.02	Diversas								
06.02.03	Outras								
06.02.03.04	Serviços bancários	205,77	91,50		91,50	114,27	114,27	0,00	44,47 %
06.02.03.05	Outras								
06.02.03.05.01	Diversas iniciativas	14.603,00	9.566,90		9.566,90	5.036,10	5.036,10	0,00	65,51 %
07	Aquisição de bens de capital								
07.01	Investimentos								



Controlo Orçamental - Despesa

Classificação económica		Dotações corrigidas	Compromissos assumidos			Despesas pagas	Diferenças		Grau de exec. orçamental das despesas
			Exercício	Exercícios futuros	Total		Dotação não comprometida	Saldo	
07.01.03	Edifícios								
07.01.03.03	Mercados e instalações de fiscalização sanitária	3.000,00	0,00		0,00	0,00	3.000,00	3.000,00	0,00 %
07.01.04	Construções diversas								
07.01.04.01	Viadutos, arruamentos e obras complementares	500,00	0,00		0,00	0,00	500,00	500,00	0,00 %
07.01.04.06	Instalações desportivas e recreativas	5.500,00	5.113,05		5.113,05	5.113,05	386,95	386,95	92,96 %
07.01.04.12	Cemitérios	3.000,00	430,00		430,00	430,00	2.570,00	2.570,00	14,33 %
07.01.04.13	Outros	1.000,00	0,00		0,00	0,00	1.000,00	1.000,00	0,00 %
07.01.07	Equipamento de informática	800,00	0,00		0,00	0,00	800,00	800,00	0,00 %
07.01.08	Software Informático	500,00	0,00		0,00	0,00	500,00	500,00	0,00 %
07.01.09	Equipamento administrativo	500,00	0,00		0,00	0,00	500,00	500,00	0,00 %
07.01.11	Ferramentas e utensílios	200,00	0,00		0,00	0,00	200,00	200,00	0,00 %
07.01.15	Outros investimentos	2.800,00	0,00		0,00	0,00	2.800,00	2.800,00	0,00 %
Totais		165.142,77	135.627,58		135.627,58	135.627,58	29.515,19	29.515,19	82,13 %

ÓRGÃO EXECUTIVO

Em 03 de Abril de 2013

[Assinatura]

[Assinatura]

ÓRGÃO DELIBERATIVO

Em 16 de Abril de 2013

[Assinatura]



Junta de Freguesia
de
Santo Estêvão

Ano: 2012

Pág.: 1

Concelho de Benavente

OPERAÇÕES DE TESOURARIA

(Unidade: Euros)

Código da Rubrica	Descrição da Rubrica	Saldo da Ger. Anterior		Movimento Anual		Saldo para a Ger. Seg.	
		Devedor	Credor	Débito	Crédito	Devedor	Credor
17	OPERAÇÕES EXTRA-ORÇAMENTAIS						
17.01	Operações de Tesouraria - Receitas do Estado						
17.01.01	Imposto de Selo	0,00	0,00	0,00	0,00	0,00	0,00
17.01.02	IRS	0,00	0,00	305,00	305,00	0,00	0,00
17.01.03	Imposto de Selo - Lic. de Caça	0,00	0,00	0,00	0,00	0,00	0,00
17.01.04	Imposto de Selo - Selo de Verba	0,00	0,00	0,00	0,00	0,00	0,00
17.01.05	CGA	0,00	0,00	819,42	819,42	0,00	0,00
17.01.06	ADSE	0,00	0,00	110,39	110,39	0,00	0,00
17.01.07	Seg. Soc.	0,00	0,00	1.759,34	1.759,34	0,00	0,00
17.01.08	Coimas	0,00	0,00	0,00	0,00	0,00	0,00
17.01.09	Outros Descontos	0,00	0,00	0,00	0,00	0,00	0,00
17.01.10	Sobretaxa extraordinária de I.R.S.	0,00	0,00	0,00	0,00	0,00	0,00
17.01.11	Redução/Suspensão do Sub. Férias	0,00	0,00	0,00	0,00	0,00	0,00
17.01.12	Redução/Suspensão do Sub. Natal	0,00	0,00	0,00	0,00	0,00	0,00
17.02	Outras Operações de Tesouraria						
17.02.01	STAL	0,00	0,00	63,84	63,84	0,00	0,00
17.02.02	Tribunal	0,00	0,00	321,37	321,37	0,00	0,00
17.02.03	Câmara Municipal	0,00	0,00	0,00	0,00	0,00	0,00
17.02.04	D. G. Florestas	0,00	0,00	0,00	0,00	0,00	0,00
17.02.05	I. C. Natureza	0,00	0,00	0,00	0,00	0,00	0,00
17.02.06	Cartão - Lic. Caça	0,00	0,00	0,00	0,00	0,00	0,00
17.02.51	POC	0,00	0,00	0,00	0,00	0,00	0,00
17.02.52	Donativos	0,00	0,00	0,00	0,00	0,00	0,00
17.02.53	Cartao 65	0,00	0,00	0,00	0,00	0,00	0,00
17.02.54	Serv. Municipalizados - Água	0,00	0,00	0,00	0,00	0,00	0,00
17.02.99	Diversos	0,00	0,00	0,00	0,00	0,00	0,00
Totais		0,00	0,00	3.379,36	3.379,36	0,00	0,00

ÓRGÃO EXECUTIVO

Em 03 de Maio de 2013

[Handwritten signature]

ÓRGÃO DELIBERATIVO

Em 16 de Maio de 2013


[Handwritten signature]

Junta de Freguesia de Santo Estêvão
Concelho de Benavente
Resumo do Mapa de Entradas/Saídas

ANO	Pág. Nº
2012	1

Dezembro de 2012

	Saldo do período anterior	Entradas	Total	Saídas	Saldo para o período seguinte
Operações de Tesouraria	418,57	226,79	645,36	645,36	0,00
Receitas/Despesas Orç.	4.863,52	22.110,21	26.973,73	12.195,67	14.778,06
TOTAL Oper. Tes. e Orç.	5.282,09	22.337,00	27.619,09	12.841,03	14.778,06
Cofre	5.286,39	8.130,18	13.416,57	7.067,11	6.349,46
1 - CCAM Santo Estêvão 20161/19	4.551,13	7.029,60	11.580,73	11.368,18	212,55
2 - CGD Benavente 691/530	-4.555,43	13.663,20	9.107,77	891,72	8.216,05
TOTAL de Disponibilidades	5.282,09	28.822,98	34.105,07	19.327,01	14.778,06



EXECUÇÃO ANUAL DAS GRANDES OPÇÕES DO PLANO

20

PPI ou AMR	Obj	Classif. Econ.	Nº do Projecto/ Acção	Designação do Projecto/Acção	Forma de Realização (1)	Fonte de Financ. % (2)			Datas		Montante previsto			Montante executado			Nível de Execução Financ. Anual % (a)	Nível de Execução Financ. Global % (b)
						AC	AA	FC	Início	Fim	Ano	Anos seguintes	Total	Anos anteriores	Ano	Total		
	1.1.1	02.02.05	2012/01	Solução de Output	O	0	100	0	01-05-2010	30-04-2014	2.700,00	0,00	6.412,86	3.712,86	2.549,94	6.262,80	94,44 %	87,66 %
AMR	1.1.1		2012/01.01	Aquisição integrada de Multifunções, assistência técnica							2.700,00	0,00	6.412,86	3.712,86	2.549,94	6.262,80	94,44 %	97,66 %
	1.1.1		2012/02	Cemitérios														
PPI	1.1.1	07.01.04.12	2012/02.01	Aquisição de osatórios	O	0	100	0	01-01-2012	31-12-2012	2.000,00	0,00	2.000,00	0,00	0,00	0,00	0,00 %	0,00 %
PPI	1.1.1	07.01.04.12	2012/02.02	Melhoramento estético e funcional	O	0	100	0	01-01-2012	31-12-2012	1.000,00	0,00	1.000,00	0,00	430,00	430,00	43,00 %	43,00 %
											3.000,00	0,00	3.000,00	0,00	430,00	430,00	14,33 %	14,33 %
	3.4.1		2012/03	Mercado														
PPI	3.4.1	07.01.03.03	2012/03.01	Melhoramento estético e funcional	O	0	100	0	01-01-2012	31-12-2012	3.000,00	0,00	3.000,00	0,00	0,00	0,00	0,00 %	0,00 %
											3.000,00	0,00	3.000,00	0,00	0,00	0,00	0,00 %	0,00 %
	2.5.2		2012/04	Natal 2012														
AMR	2.5.2	06.02.03.05.01	2012/04.01	Concurso de postais de natal	O	0	100	0	01-01-2012	31-12-2012	100,00	0,00	100,00	0,00	0,00	0,00	0,00 %	0,00 %
AMR	2.5.2	06.02.03.05.01	2012/04.02	Festa de natal para as crianças	O	0	100	0	01-01-2012	31-12-2012	1.100,00	0,00	1.100,00	0,00	1.092,74	1.092,74	98,43 %	98,43 %
AMR	2.5.2	06.02.03.05.01	2012/04.03	Festa de natal para a 3.ª idade	O	0	100	0	01-01-2012	31-12-2012	100,00	0,00	100,00	0,00	0,00	0,00	0,00 %	0,00 %
AMR	2.5.2	06.02.03.05.01	2012/04.04	Possessão de natal para as crianças	O	0	100	0	01-01-2012	31-12-2012	3,00	0,00	3,00	0,00	0,00	0,00	0,00 %	0,00 %
											1.303,00	0,00	1.303,00	0,00	1.082,74	1.082,74	83,10 %	83,10 %
	2.5.1		2012/05	Comemorações do 25 de Abril														
AMR	2.5.1	06.02.03.05.01	2012/05.01	Comemorações do 25 de Abril	O	0	100	0	01-01-2012	31-12-2012	5.000,00	0,00	5.000,00	0,00	2.992,00	2.992,00	59,84 %	59,84 %
AMR	2.5.1	02.01.03	2012/05.02	Fogo de artifício	O	0	100	0	01-01-2012	31-12-2012	250,00	0,00	250,00	0,00	0,00	0,00	0,00 %	0,00 %
											5.250,00	0,00	5.250,00	0,00	2.992,00	2.992,00	56,99 %	56,99 %
	2.5.2		2012/06	Apoio às Colectividades e Associações														
AMR	2.5.2	04.07.01.01	2012/06.01	Apoio a diversas actividades	O	0	100	0	01-01-2012	31-12-2012	9.800,00	0,00	9.800,00	0,00	9.838,51	9.838,51	98,35 %	98,35 %
AMR	2.5.2	04.07.01.01	2012/06.02	Universidade Sénior	O	0	100	0	01-01-2012	31-12-2012	500,00	0,00	500,00	0,00	100,00	100,00	20,00 %	20,00 %
											10.300,00	0,00	10.300,00	0,00	9.738,51	9.738,51	94,55 %	94,55 %
	2.1.0		2012/07	Educação														
AMR	2.1.0	06.02.03.05.01	2012/07.01	Festas escolares	O	0	100	0	01-01-2012	31-12-2012	2.500,00	0,00	2.500,00	0,00	944,50	944,50	37,78 %	37,78 %
AMR	2.1.0	06.02.03.05.01	2012/07.02	Dia Mundial da Criança	O	0	100	0	01-01-2012	31-12-2012	1.500,00	0,00	1.500,00	0,00	1.226,70	1.226,70	81,98 %	81,98 %
AMR	2.1.0	04.07.01.02	2012/07.03	Limpeza e manutenção	O	0	100	0	01-01-2012	31-12-2012	1.500,00	0,00	1.500,00	0,00	0,00	0,00	0,00 %	0,00 %
											5.500,00	0,00	5.500,00	0,00	2.174,20	2.174,20	39,53 %	39,53 %
	2.5.2		2012/08	Desporto														
PPI	2.5.2	07.01.04.06	2012/08.01	Parque Sénior							5.500,00	0,00	5.500,00	0,00	5.113,05	5.113,05	92,96 %	92,96 %
											5.500,00	0,00	5.500,00	0,00	5.113,05	5.113,05	92,96 %	92,96 %

Unidade: Euros

Legenda:

- (1) Forma de Realização
A - Administração directa
E - Empreitadas
O - Fornecimento e outras
- (2) Fonte de Financiamento
AC - Administração Central
AA - Administração Autárquica
FC - Fundos Comunitários
- (a) Montante executado no ano / Montante previsto no ano
(b) Total do montante executado / Total do montante previsto



EXECUÇÃO ANUAL DAS GRANDES OPÇÕES DO PLANO

PPI ou AMR	Obj	Classif. Econ.	Nº do Projecto/Ação	Designação do Projecto/Ação	Forma de Realização (1)	Fonte de Financ. % (2)			Datas		Montante previsto				Montante executado			Nível de Execução Financ. Anual % (a)	Nível de Execução Financ. Global % (b)
						AC	AA	FC	Início	Fim	Ano	Anos seguintes	Total	Anos anteriores	Ano	Total			
(Unidade: Euros)																			
2012/09																			
AMR 2.5.2	2.5.2	06.02.03.05.01	2012/09.01	Cultura	O	0	100	0	01-08-2012	15-08-2012	3.300,00	0,00	3.300,00	0,00	2.432,98	2.432,98	73,73 %	73,73 %	
AMR 2.5.2	2.5.2	06.02.03.05.01	2012/09.02	Fin de Semana da Freguesia	O	0	100	0	01-01-2012	31-12-2012	800,00	0,00	800,00	0,00	625,00	625,00	78,13 %	78,13 %	
AMR 2.5.2	2.5.2	06.02.03.05.01	2012/09.03	Passado da 3.ª idade	O	0	100	0	01-01-2012	31-12-2012	100,00	0,00	100,00	0,00	0,00	0,00	0,00 %	0,00 %	
AMR 2.5.2	2.5.2	06.02.03.05.01	2012/09.04	Notas de Verão	O	0	100	0	01-01-2012	31-12-2012	100,00	0,00	100,00	0,00	0,00	0,00	0,00 %	0,00 %	
AMR 2.5.2	2.5.2	06.02.03.05.01	2012/09.04	Fin de semana da juventude	O	0	100	0	01-01-2012	31-12-2012	100,00	0,00	100,00	0,00	0,00	0,00	0,00 %	0,00 %	
											4.300,00	0,00	4.300,00	0,00	3.057,96	3.057,96	71,12 %	71,12 %	
2012/10																			
PPI 1.1.1	1.1.1	07.01.07	2012/10.01	Administração Autárquica	O	0	100	0	01-01-2012	31-12-2012	800,00	0,00	800,00	0,00	0,00	0,00	0,00 %	0,00 %	
PPI 1.1.1	1.1.1	07.01.08	2012/10.02	Aquisição de equipamento de informática	O	0	100	0	01-01-2012	31-12-2012	500,00	0,00	500,00	0,00	0,00	0,00	0,00 %	0,00 %	
PPI 1.1.1	1.1.1	07.01.09	2012/10.03	Aquisição de software informático	O	0	100	0	01-01-2012	31-12-2012	500,00	0,00	500,00	0,00	0,00	0,00	0,00 %	0,00 %	
PPI 1.1.1	1.1.1	07.01.11	2012/10.04	Aquisição de equipamento administrativo	O	0	100	0	01-01-2012	31-12-2012	200,00	0,00	200,00	0,00	0,00	0,00	0,00 %	0,00 %	
PPI 1.1.1	1.1.1	07.01.15	2012/10.05	Outros investimentos	O	0	100	0	01-01-2012	31-12-2012	2.800,00	0,00	2.800,00	0,00	0,00	0,00	0,00 %	0,00 %	
PPI 1.1.1	1.1.1	07.01.04.13	2012/10.06	Outras construções	O	0	100	0	01-01-2012	31-12-2012	1.000,00	0,00	1.000,00	0,00	0,00	0,00	0,00 %	0,00 %	
PPI 1.1.1	1.1.1	07.01.04.01	2012/10.07	Conservação de diversos arruamentos	O	0	100	0	01-01-2012	31-12-2012	500,00	0,00	500,00	0,00	0,00	0,00	0,00 %	0,00 %	
											6.300,00	0,00	6.300,00	0,00	0,00	0,00	0,00 %	0,00 %	
2012/11																			
PPI 1.1.1	1.1.1	02.01.07	2012/11.01	Equipamento para Funcionários	O	0	100	0	01-05-2012	31-12-2012	250,00	0,00	250,00	0,00	36,96	36,96	14,78 %	14,78 %	
											250,00	0,00	250,00	0,00	36,96	36,96	14,78 %	14,78 %	
											47.403,00	0,00	51.115,86	3.712,86	27.175,36	30.888,22	57,33 %	60,43 %	
											TOTAL GERAL								

ÓRGÃO EXECUTIVO

Em 03 de Abril de 2013

[Assinatura]

ÓRGÃO DELIBERATIVO

Em 16 de Abril de 2013

[Assinatura]

Legenda:

- (1) Forma de Realização
A - Administração directa
E - Empreitadas
O - Fornecimento e outras
- (2) Fonte de Financiamento
AC - Administração Central
AA - Administração Autárquica
FC - Fundos Comunitários

- (a) Montante executado no ano / Montante previsto no ano
(b) Total do montante executado / Total do montante previsto



EXECUÇÃO ANUAL DO PLANO PLURIANUAL DE INVESTIMENTOS

																(Unidade: Euros)							
PPI ou AMR	Obj	Classif. Econ.	Nº do Projecto/Ação	Designação do Projecto/Ação	Forma de Realização (1)	Fonte de Financ. % (2)			Datas		Montante previsto				Montante executado			Nível de Execução Financ. Anual % (a)	Nível de Execução Financ. Global % (b)				
						AC	AA	FC	Início	Fim	Ano	Anos seguintes	Total	Anos anteriores	Ano	Total							
	1.1.1		2012/02	Cemitérios																			
	1.1.1	07.01.04.12	2012/02.01	Aquisição de osários	O	0	100	0	01-01-2012	31-12-2012	2.000,00	0,00	2.000,00	0,00	0,00	0,00	0,00	0,00 %	0,00 %				
	1.1.1	07.01.04.12	2012/02.02	Melhoramento estético e funcional	O	0	100	0	01-01-2012	31-12-2012	1.000,00	0,00	1.000,00	0,00	430,00	430,00	43,00 %	43,00 %					
	3.4.1		2012/03	Mercado																			
	3.4.1	07.01.03.03	2012/03.01	Melhoramento estético e funcional	O	0	100	0	01-01-2012	31-12-2012	3.000,00	0,00	3.000,00	0,00	0,00	0,00	0,00	0,00 %	0,00 %				
	2.5.2		2012/08	Desporto																			
	2.5.2	07.01.04.08	2012/08.01	Parque Sénior		0	100	0	01-01-2012	31-12-2012	5.500,00		5.500,00	0,00	5.113,05	5.113,05	92,96 %	92,96 %					
	1.1.1		2012/10	Administração Autárquica																			
	1.1.1	07.01.07	2012/10.01	Aquisição de equipamento de informática	O	0	100	0	01-01-2012	31-12-2012	800,00	0,00	800,00	0,00	0,00	0,00	0,00 %	0,00 %					
	1.1.1	07.01.08	2012/10.02	Aquisição de software informático	O	0	100	0	01-01-2012	31-12-2012	500,00	0,00	500,00	0,00	0,00	0,00	0,00 %	0,00 %					
	1.1.1	07.01.09	2012/10.03	Aquisição de equipamento administrativo	O	0	100	0	01-01-2012	31-12-2012	500,00	0,00	500,00	0,00	0,00	0,00	0,00 %	0,00 %					
	1.1.1	07.01.11	2012/10.04	Aquisição de ferramentas e utensílios	O	0	100	0	01-01-2012	31-12-2012	200,00	0,00	200,00	0,00	0,00	0,00	0,00 %	0,00 %					
	1.1.1	07.01.15	2012/10.05	Outros investimentos	O	0	100	0	01-01-2012	31-12-2012	2.800,00	0,00	2.800,00	0,00	0,00	0,00	0,00 %	0,00 %					
	1.1.1	07.01.04.13	2012/10.06	Outras construções	O	0	100	0	01-01-2012	31-12-2012	1.000,00	0,00	1.000,00	0,00	0,00	0,00	0,00 %	0,00 %					
	1.1.1	07.01.04.01	2012/10.07	Conservação de diversos arruamentos	O	0	100	0	01-01-2012	31-12-2012	500,00	0,00	500,00	0,00	0,00	0,00	0,00 %	0,00 %					
	1.1.1		2012/11	Equipamento para Funcionários																			
	1.1.1	02.01.07	2012/11.01	Fardamento para funcionários	O	0	100	0	01.05.2012	31.12.2012	250,00	0,00	250,00	0,00	36,96	36,96	14,78 %	14,78 %					
TOTAL GERAL																18.050,00	0,00	18.050,00	0,00	5.580,01	5.580,01	30,91 %	30,91 %

ÓRGÃO EXECUTIVO

Em 03 de Abril de 2013

[Assinatura]

ÓRGÃO DELIBERATIVO

Em 16 de Abril de 2013

[Assinatura]

Legenda:

- (1) Forma de Realização
A - Administração directa
E - Empreitadas
O - Fornecimento e outras
- (2) Fonte de Financiamento
AC - Administração Central
AA - Administração Autárquica
FC - Fundos Comunitários

- (a) Montante executado no ano / Montante previsto no ano
(b) Total do montante executado / Total do montante previsto

EXECUÇÃO ANUAL DAS ACTIVIDADES MAIS RELEVANTES


(Unidade: Euros)																			
PPI ou AMR	Obj	Classif. Econ.	Nº do Projecto/Ação	Designação do Projecto/Ação	Forma de Realização (1)	Fonte de Financ. % (2)			Datas		Montante previsto			Montante executado			Nível de Execução Financ. Anual % (a)	Nível de Execução Financ. Global % (b)	
						AC	AA	FC	Início	Fim	Ano	Anos seguintes	Total	Anos anteriores	Ano	Total			
AMR 1.1.1	1.1.1	02.02.05	2012/01	Solução de Output	O	0	100	0	01-05-2010	30-04-2014	2.700,00	0,00	6.412,86	3.712,86	2.549,94	6.262,80	94,44 %	97,66 %	
											2.700,00	0,00	6.412,86	3.712,86	2.549,94	6.262,80	94,44 %	97,66 %	
AMR 2.5.2	2.5.2	06.02.03.05.01	2012/04	Natal 2012	O	0	100	0	01-01-2012	31-12-2012	100,00	0,00	100,00	0,00	0,00	0,00	0,00 %	0,00 %	
											1.100,00	0,00	1.100,00	0,00	1.082,74	1.082,74	98,43 %	98,43 %	
											100,00	0,00	100,00	0,00	0,00	0,00	0,00 %	0,00 %	
											3,00	0,00	3,00	0,00	0,00	0,00	0,00 %	0,00 %	
											1.303,00	0,00	1.303,00	0,00	1.082,74	1.082,74	83,10 %	83,10 %	
AMR 2.5.1	2.5.1	06.02.03.05.01	2012/05	Comemorações do 25 de Abril	O	0	100	0	01-01-2012	31-12-2012	5.000,00	0,00	5.000,00	0,00	2.692,00	2.692,00	53,84 %	53,84 %	
											250,00	0,00	250,00	0,00	0,00	0,00	0,00 %	0,00 %	
											5.250,00	0,00	5.250,00	0,00	2.992,00	2.992,00	56,99 %	56,99 %	
AMR 2.5.2	2.5.2	04.07.01.01	2012/06	Apoio às Colectividades e Associações	O	0	100	0	01-01-2012	31-12-2012	8.800,00	0,00	8.800,00	0,00	8.638,51	8.638,51	98,35 %	98,35 %	
											500,00	0,00	500,00	0,00	100,00	100,00	20,00 %	20,00 %	
AMR 2.1.0	2.1.0	06.02.03.05.01	2012/07	Educação	O	0	100	0	01-01-2012	31-12-2012	10.300,00	0,00	10.300,00	0,00	9.738,51	9.738,51	94,55 %	94,55 %	
											2.500,00	0,00	2.500,00	0,00	944,50	944,50	37,78 %	37,78 %	
											1.500,00	0,00	1.500,00	0,00	1.228,70	1.228,70	81,88 %	81,88 %	
											5.500,00	0,00	5.500,00	0,00	2.174,20	2.174,20	39,53 %	39,53 %	
AMR 2.5.2	2.5.2	06.02.03.05.01	2012/09	Cultura	O	0	100	0	01-06-2012	15-09-2012	3.300,00	0,00	3.300,00	0,00	2.432,96	2.432,96	73,73 %	73,73 %	
											800,00	0,00	800,00	0,00	625,00	625,00	78,13 %	78,13 %	
											100,00	0,00	100,00	0,00	0,00	0,00	0,00 %	0,00 %	
											100,00	0,00	100,00	0,00	0,00	0,00	0,00 %	0,00 %	
											4.300,00	0,00	4.300,00	0,00	3.057,96	3.057,96	71,12 %	71,12 %	
TOTAL GERAL																			
												29.353,00	0,00	33.065,86	3.712,86	21.595,35	25.308,21	73,57 %	76,54 %


(a) Montante executado no ano / Montante previsto no ano
(b) Total do montante executado / Total do montante previsto


Legenda:
(1) Forma de Realização
A - Administração directa
E - Empreitadas
O - Fornecimento e outras
(2) Fonte de Financiamento
AC - Administração Central
AA - Administração Autárquica
FC - Fundos Comunitários



EXECUÇÃO ANUAL DAS ACTIVIDADES MAIS RELEVANTES

ÓRGÃO EXECUTIVO	
Em 03 de	Maio de 2013
	



ÓRGÃO DELIBERATIVO	
Em 16 de	Maio de 2013
	

Legenda:	(1) Forma de Realização	(2) Fonte de Financiamento
	A - Administração directa	AC - Administração Central
	E - Emprelhadas	AA - Administração Autárquica
	O - Fornecimento e outras	FC - Fundos Comunitários