




Junta de Freguesia
de
Santo Estêvão


Município de Benavente

PRESTAÇÃO DE CONTAS

RELATIVA AO
ANO FINANCEIRO DE 2010

APROVADO	
PELA JUNTA DE FREGUESIA	PELA ASSEMBLEIA DE FREGUESIA
Em reunião de 05/11/2011	Em sessão de 05/11/2011






Fluxos de Caixa

(Unidade: Euros)

RECEBIMENTOS		
SALDO DA GERÊNCIA ANTERIOR		14.998,98
Execução Orçamental	14.966,05	
Operações de tesouraria	32,93	
RECEITAS ORÇAMENTAIS		156.689,06
Receitas Correntes		
02 Impostos indirectos		
02.02 Outros		
02.02.06 Impostos indirectos específicos das autarquias locais		
02.02.06.01 Mercados e feiras	0,00	
02.02.06.05 Publicidade	0,00	
02.02.06.99 Outros	0,00	
04 Taxas, multas e outras penalidades		
04.01 Taxas		
04.01.23 Taxas específicas das autarquias locais		
04.01.23.01 Mercados e feiras	3.216,21	
04.01.23.04 Canídeos	1.474,31	
04.01.23.99 Outras	778,70	
04.02 Multas e outras penalidades		
04.02.01 Juros de mora	0,00	
04.02.04 Coimas e penalidades por contra-ordenações	0,00	
04.02.99 Multas e penalidades diversas	0,00	
05 Rendimentos da propriedade		
05.02 Juros - Sociedades financeiras		
05.02.01 Bancos e outras instituições financeiras	0,00	
05.10 Rendas		
05.10.04 Edifícios	6.010,00	
05.10.99 Outros		
05.10.99.01 Pastagem da Fazenda	1.990,30	
06 Transferências correntes		
06.03 Administração central		
06.03.01 Estado		
06.03.01.04 Fundo de Financiamento das Freguesias	59.522,00	
06.05 Administração local		
06.05.01 Continente		
06.05.01.01 C. M. Benavente - Protocolo Espaço Internet / Bibliotecas	14.160,00	
06.05.01.02 C. M. Benavente - Iluminação de Natal	0,00	
06.05.01.03 C. M. Benavente - Protocolo Espaços Verdes	26.742,02	
07 Venda de bens e serviços correntes		
07.01 Venda de bens		

DESPESAS ORÇAMENTAIS		
01 Despesas com o pessoal		
01.01 Remunerações certas e permanentes		
01.01.01 Titulares de órgãos de soberania e membros de órgãos autárquicos		8.572,92
01.01.01.02 Membros da Junta de Freguesia		28.370,53
01.01.03 Pessoal dos quadros - Regime de função pública		1.599,85
01.01.05 Pessoal além dos quadros		
01.01.07 Pessoal em regime de tarefa ou avença		8.400,70
01.01.07.01 Funcionária do Espaço Internet		0,00
01.01.11 Representação		2.835,28
01.01.13 Subsídio de refeição		5.678,06
01.01.14 Subsídio de férias e de Natal		
01.02 Abonos variáveis ou eventuais		63,00
01.02.04 Ajudas de custo		0,00
01.02.06 Formação		
01.02.13 Outros suplementos e prémios		804,56
01.02.13.01 Senhas de Presença dos Membros da Assembleia de Freguesia		
01.03 Segurança social		
01.03.01 Encargos com a saúde		1.185,08
01.03.05 Contribuições para a segurança social		5.198,36
01.03.06 Acidentes em serviço e doenças profissionais		0,00
01.03.09 Seguros		0,00
02 Aquisição de bens e serviços		
02.01 Aquisição de bens		
02.01.02 Combustíveis e lubrificantes		229,61
02.01.02.01 Gasolina		388,37
02.01.02.02 Gasóleo		46,54
02.01.02.99 Outros		498,84
02.01.03 Municiões, explosivos e artifícios		1.456,21
02.01.04 Limpeza e higiene		2.313,66
02.01.08 Material de escritório		
02.01.15 Prémios, condecorações e ofertas		3.503,60
02.01.15.01 Taças, Troféus, Medalhas e Outras Ofertas Semelhantes		2.091,30
02.01.15.02 Festa de Natal da Freguesia - Presentes para as Crianças		

[Handwritten signatures and initials]




Fluxos de Caixa

RECEBIMENTOS			(Unidade: Euros)		
07.01.02	Livros e documentação técnica	220,00	02.01.15.03	Janitar de Natal da Junta de Freguesia - Jantares e Funções e Conjuges	0,00
07.01.03	Publicações e impressos	0,00	02.01.15.04	Comemorações do 25 de Abril - Oferta de Brindes	2.117,31
07.01.05	Bens inutilizados	0,00	02.01.15.05	Outras Actividades	2.211,26
07.01.06	Produtos agrícolas e pecuários		02.01.16	Mercadorias para venda	
07.01.06.01	Produtos Florestais - Pinhas, Cortiças e Outros	1.310,00	02.01.16.02	Electricidade	5.168,90
07.02	Serviços		02.01.16.03	Outras	0,00
07.02.09	Serviços específicos das autarquias		02.01.17	Ferramentas e utensílios	199,16
07.02.09.05	Cemitérios	704,00	02.01.18	Livros e documentação técnica	204,03
07.02.09.06	Mercados e feiras	734,05	02.01.20	Material de educação, cultura e recreio	533,66
07.02.09.99	Outros	4,30	02.01.21	Outros bens	772,92
08	Outras receitas correntes		02.02	Aquisição de serviços	
08.01	Outras		02.02.01	Encargos das instalações	
08.01.99	Outras		02.02.01.01	Água	64,58
08.01.99.01	Indemnizações por deterioração, roubo e extravio de bens patrimoniais	0,00	02.02.02	Limpeza e higiene	1.448,38
08.01.99.02	Indemnizações de estragos provocados por outrem em viaturas ou em quaisquer outros equipamentos pertencentes às autarquias locais	0,00	02.02.03	Conservação de bens	684,40
08.01.99.03	IVA reembolsado	0,00	02.02.05	Locação de material de informática	1.078,32
08.01.99.99	Diversas	2.843,25	02.02.08	Locação de outros bens	
Total de Receitas Correntes		119.709,74	02.02.08.01	Ornamentação de Natal	0,00
			02.02.09	Comunicações	2.460,21
			02.02.11	Representação dos serviços	22,30
			02.02.12	Seguros	1.734,22
			02.02.13	Destocações e estadas	0,00
			02.02.14	Estudos, pareceres, projectos e consultadoria	3.821,48
			02.02.15	Formação	100,00
			02.02.16	Seminários, exposições e similares	0,00
			02.02.17	Publicidade	679,50
			02.02.18	Vigilância e segurança	232,32
			02.02.19	Assistência técnica	0,00
			02.02.20	Outros trabalhos especializados	0,00
			02.02.25	Outros serviços	4.285,13
			03	Juros e outros encargos	
			03.03	Juros de locação financeira	
			03.03.06	Material de informática	0,00
			06	Outras despesas correntes	
			06.02	Diversas	
			06.02.03	Outras	
			06.02.03.05	Outras	2.491,65
			Total de Despesas Correntes		103.346,20




Fluxos de Caixa



(Unidade: Euros)

RECEBIMENTOS		
Receitas de Capital		
09	Venda de bens de investimento	
09.01	Terrenos	
09.01.10	Famílias	4.390,94
09.01.10.01	Concessão de sepulturas perpétuas	
10	Transferências de capital	
10.05	Administração local	
10.05.01	Continente	32.588,38
10.05.01.01	C. M. Benavente - Protocolo Desporto, Recreio, Mercados e Feiras	
Total de Receitas de Capital		36.979,32
OPERAÇÕES DE TESOURARIA		8.385,73
17	OPERAÇÕES EXTRA-ORÇAMENTAIS	
17.01	Operações de Tesouraria - Receitas do Estado	
17.01.01	Imposto de Selo	52,44
17.01.02	IRS	2.204,97
17.01.03	Imposto de Selo - Lic. de Caça	0,00
17.01.04	Imposto de Selo - Selo de Verba	0,00
17.01.05	CGA	2.218,60
17.01.06	ADSE	303,52
17.01.07	Seg. Soc.	1.067,72
17.02	Outras Operações de Tesouraria	
17.02.01	STAL	90,83
17.02.02	Tribunal	2.447,65
17.02.03	Câmara Municipal	0,00

Despesas de Capital		
07	Aquisição de bens de capital	
07.01	Investimentos	
07.01.03	Edifícios	623,56
07.01.03.03	Mercados e instalações de fiscalização sanitária	
07.01.04	Construções diversas	
07.01.04.05	Parques e jardins	16.721,65
07.01.04.06	Instalações desportivas e recreativas	6.093,20
07.01.04.12	Cemitérios	3.345,97
07.01.04.13	Outros	2.933,00
07.01.07	Equipamento de informática	0,00
07.01.08	Software informático	1.595,00
07.01.09	Equipamento administrativo	5.931,14
07.01.11	Ferramentas e utensílios	0,00
07.01.15	Outros investimentos	
07.01.15.01	Web Site da Junta de Freguesia	1.656,00
07.02	Locação financeira	
07.02.06	Material de informática	0,00
08	Transferências de capital	
08.07	Instituições sem fins lucrativos	
08.07.01	Instituições sem fins lucrativos	
08.07.01.01	Transferências Ordinárias	4.992,60
08.07.01.02	Transferências Extraordinárias	950,00
Total de Despesas de Capital		44.832,12
OPERAÇÕES DE TESOURARIA		8.306,92
17	OPERAÇÕES EXTRA-ORÇAMENTAIS	
17.01	Operações de Tesouraria - Receitas do Estado	
17.01.01	Imposto de Selo	52,44
17.01.02	IRS	2.204,97
17.01.03	Imposto de Selo - Lic. de Caça	0,00
17.01.04	Imposto de Selo - Selo de Verba	0,00
17.01.05	CGA	2.183,55
17.01.06	ADSE	303,52
17.01.07	Seg. Soc.	1.023,96
17.02	Outras Operações de Tesouraria	
17.02.01	STAL	90,83
17.02.02	Tribunal	2.447,65
17.02.03	Câmara Municipal	0,00



Fluxos de Caixa

RECEBIMENTOS			(Unidade: Euros)
17.02.04	D. G. Florestas	0,00	
17.02.05	I. C. Natureza	0,00	
17.02.06	Cartão - Lic. Caça	0,00	
17.02.51	POC	0,00	
17.02.52	Donativos	0,00	
17.02.53	Cartao 65	0,00	
17.02.54	Serv. Municipalizados - Água	0,00	
17.02.99	Diversos	0,00	
SALDO PARA A GERÊNCIA SEGUINTE			23.588,53
Execução Orçamental			23.476,79
Operações de tesouraria			111,74
TOTAL			180.073,77

Contas de Ordem

Saldo da gerência anterior			
Garantias e cações	0,00		0,00
Recibos para cobrança	0,00		
Garantias e cações prestadas			0,00
Recelta virtual liquidada			0,00
Saldo para a gerência seguinte			0,00
Garantias e cações		0,00	
Recibos para cobrança		0,00	
TOTAL			0,00


ÓRGÃO EXECUTIVO

Em _____ de _____ de _____

ÓRGÃO DELIBERATIVO


Em 13 de Abril de 2011

[Handwritten signatures and stamps]




Controlo Orçamental - Receita

Classificação económica		Previsões comigadas	Receitas por cobrar no início do ano	Receitas liquidadas	Liquidações anuladas	Receitas cobradas brutas	Receitas e pagamentos emitidos	Receita cobrada liquida	Receitas por cobrar no final do ano	Grau de exc. orçamental das receitas
Código	Descrição									
02	Impostos indirectos									
02.02	Outros									
02.02.06	Impostos indirectos específicos das autarquias locais									
02.02.06.01	Mercados e feiras	5,00		0,00		0,00		0,00		0,00 %
02.02.06.05	Publicidade	500,00		0,00		0,00		0,00		0,00 %
02.02.06.99	Outros	5,00		0,00		0,00		0,00		0,00 %
04	Taxas, multas e outras penalidades									
04.01	Taxas									
04.01.23	Taxas específicas das autarquias locais									
04.01.23.01	Mercados e feiras	3.800,00		3.216,21		3.216,21		3.216,21		84,94 %
04.01.23.04	Canídeos	1.200,00		1.474,31		1.474,31		1.474,31		122,86 %
04.01.23.99	Outras	1.000,00		778,70		778,70		778,70		77,87 %
04.02	Multas e outras penalidades									
04.02.01	Juros de mora	5,00		0,00		0,00		0,00		0,00 %
04.02.04	Coimas e penalidades por contra-ordenações	5,00		0,00		0,00		0,00		0,00 %
04.02.99	Multas e penalidades diversas	5,00		0,00		0,00		0,00		0,00 %
05	Rendimentos da propriedade									
05.02	Juros - Sociedades financeiras									
05.02.01	Bancos e outras instituições financeiras	5,00		0,00		0,00		0,00		0,00 %
05.10	Rendas									
05.10.04	Edifícios	6.500,00		6.010,00		6.010,00		6.010,00		92,46 %
05.10.99	Outros									
05.10.99.01	Pastagem da Fazenda	6.000,00		1.990,30		1.990,30		1.990,30		33,17 %
06	Transferências correntes									
06.03	Administração central									
06.03.01	Estado									
06.03.01.04	Fundo de Financiamento das Freguesias	59.522,00		59.522,00		59.522,00		59.522,00		100,00 %
06.05	Administração local									
06.05.01	Contínente									
06.05.01.01	C. M. Benavente - Protocolo Espaço Internet / Bibliotecas	14.160,00		14.160,00		14.160,00		14.160,00		100,00 %
06.05.01.02	C. M. Benavente - Iluminação de Natal	5.000,00		0,00		0,00		0,00		0,00 %
06.05.01.03	C. M. Benavente - Protocolo Espaços Verdes	17.860,00		26.742,62		26.742,62		26.742,62		149,73 %
07	Venda de bens e serviços correntes									
07.01	Venda de bens									
07.01.02	Livros e documentação técnica	995,00		220,00		220,00		220,00		22,11 %
07.01.03	Publicações e impressos	5,00		0,00		0,00		0,00		0,00 %
07.01.05	Bens inutilizados	5,00		0,00		0,00		0,00		0,00 %
07.01.06	Produtos agrícolas e pecuários									
07.01.06.01	Produtos Florestais - Pinhas, Cortiças e Outros	1.000,00		1.310,00		1.310,00		1.310,00		131,00 %
07.02	Serviços									
07.02.09	Serviços específicos das autarquias									



[Handwritten signature]

Controlo Orçamental - Receita



Classificação económica		Previsões corrigidas	Receitas por cobrar no início do ano	Recetas liquidadas	Liquidações anuladas	Recetas cobradas liquidadas			Recetas por cobrar no final do ano	Grau de exec. orçamental das receitas
Código	Descrição					Receitas cobradas	Receitas liquidadas	Receitas por cobrar no final do ano		
07.02.09.05	Cemitérios	500,00		704,00		704,00	704,00			140,80 %
07.02.09.06	Mercados e feiras	500,00		734,05		734,05	734,05			146,81 %
07.02.09.99	Outros	220,00		4,30		4,30	4,30			1,95 %
08	Outras receitas correntes									
08.01	Outras									
08.01.99	Outras									
08.01.99.01	Indemnizações por deterioração, roubo e extravio de bens patrimoniais	5,00		0,00		0,00	0,00			0,00 %
08.01.99.02	Indemnizações de estragos provocados por outrem em viaturas ou em quaisquer outros eq ...	5,00		0,00		0,00	0,00			0,00 %
08.01.99.03	IVA reembolsado	5,00		0,00		0,00	0,00			0,00 %
08.01.99.99	Diversas	5,00		2.843,25		2.843,25	2.843,25			56.865,00 %
09	Venda de bens de investimento									
09.01	Terrenos									
09.01.10	Famílias									
09.01.10.01	Concessão de sepulturas perpétuas	4.500,00		4.390,94		4.390,94	4.390,94			97,58 %
10	Transferências de capital									
10.05	Administração local									
10.05.01	Continente									
10.05.01.01	C. M. Benavente - Protocolo Desporto, Recreio, Mercados e Feiras	37.850,00		32.588,38		32.588,38	32.588,38			86,10 %
16	Saldo da gerência anterior									
16.01	Saldo orçamental									
16.01.01	Saldo orçamental da gerência anterior - Na posse do serviço	14.966,05		14.966,05		14.966,05	14.966,05			100,00 %
Totais		176.133,05		171.655,11		171.655,11	171.655,11			97,46 %

ÓRGÃO EXECUTIVO

Em 01 de Maio de 2011

ÓRGÃO DELIBERATIVO

Em 15 de Abril de 2011



Controlo Orçamental - Despesa

(Unidade: Euros)

Código	Classificação económica Descrição	Dotações corrigidas	Compromissos assumidos*			Diferenças		Grau de exec. orçamental das despesas
			Exercício	Exercícios futuros	Total*	Dotação não comprometida	Saldo	
01	Despesas com o pessoal							
01.01	Remunerações certas e permanentes							
01.01.01	Titulares de órgãos de soberania e membros de órgãos autárquicos	9.500,00	8.572,92		8.572,92	927,08	927,08	90,24 %
01.01.02	Membros da Junta de Freguesia	28.400,00	28.370,53		28.370,53	29,47	29,47	99,90 %
01.01.03	Pessoal dos quadros - Regime de função pública	3.000,00	1.599,85		1.599,85	1.400,15	1.400,15	53,33 %
01.01.05	Pessoal além dos quadros							
01.01.07	Pessoal em regime de tarefa ou avença							
01.01.07.01	Funcionária do Espaço Internet	9.000,00	8.400,70		8.400,70	599,30	599,30	93,34 %
01.01.11	Representação	60,00	0,00		0,00	60,00	60,00	0,00 %
01.01.13	Subsidio de refeição	5.000,00	2.835,28		2.835,28	2.164,72	2.164,72	56,71 %
01.01.14	Subsidio de férias e de Natal	5.700,00	5.678,06		5.678,06	21,94	21,94	99,62 %
01.02	Abonos variáveis ou eventuais							
01.02.04	Ajudas de custo	1.000,00	63,00		63,00	937,00	937,00	6,30 %
01.02.06	Formação	25,00	0,00		0,00	25,00	25,00	0,00 %
01.02.13	Outros suplementos e prémios							
01.02.13.01	Senhas de Presença dos Membros da Assembleia de Freguesia	610,00	604,56		604,56	5,44	5,44	99,11 %
01.03	Segurança social							
01.03.01	Encargos com a saúde	2.000,00	1.185,08		1.185,08	814,92	814,92	59,25 %
01.03.05	Contribuições para a segurança social	8.340,00	5.198,36		5.198,36	3.141,64	3.141,64	62,33 %
01.03.06	Acidentes em serviço e doenças profissionais	100,00	0,00		0,00	100,00	100,00	0,00 %
01.03.09	Seguros	25,00	0,00		0,00	25,00	25,00	0,00 %
02	Aquisição de bens e serviços							
02.01	Aquisição de bens							
02.01.02	Combustíveis e lubrificantes							
02.01.02.01	Gasolina	260,00	229,61		229,61	30,39	30,39	88,31 %
02.01.02.02	Gasóleo	600,00	388,37		388,37	211,63	211,63	64,73 %
02.01.02.99	Outros	200,00	46,54		46,54	153,46	153,46	23,27 %
02.01.03	Munições, explosivos e artificios	500,00	498,84		498,84	1,16	1,16	99,77 %
02.01.04	Limpeza e higiene	1.490,00	1.456,21		1.456,21	33,79	33,79	97,73 %
02.01.08	Material de escritório	2.500,00	2.313,66		2.313,66	186,34	186,34	92,55 %
02.01.15	Prémios, condecorações e ofertas							
02.01.15.01	Taças, Troféus, Medalhas e Outras Ofertas Semelhantes	4.000,00	3.503,60		3.503,60	496,40	496,40	87,59 %
02.01.15.02	Festa de Natal da Freguesia - Presentes para as Crianças	2.100,00	2.091,30		2.091,30	8,70	8,70	99,59 %
02.01.15.03	Jantar de Natal da Junta de Freguesia - Eleitos, Funcionários e Conjuges	500,00	0,00		0,00	500,00	500,00	0,00 %
02.01.15.04	Comemorações do 25 de Abril - Oferta de Brindes	2.200,00	2.117,31		2.117,31	82,69	82,69	96,24 %
02.01.15.05	Outras Actividades	2.500,00	2.211,26		2.211,26	288,74	288,74	88,45 %
02.01.16	Mercadorias para venda							
02.01.16.02	Electricidade	5.500,00	5.168,90		5.168,90	331,10	331,10	93,98 %
02.01.16.03	Outras	25,00	0,00		0,00	25,00	25,00	0,00 %
02.01.17	Ferramentas e utensilios	500,00	199,16		199,16	300,84	300,84	39,83 %

[Handwritten signature]

Controlo Orçamental - Despesa

(Unidade: Euros)

Código	Classificação económica	Descrição	Compromissos assumidos			Diferenças		Grau de exec. orçamental das despesas
			Dotações corrigidas	Exercício	Exercícios futuros	Total	Saldo	
02.01.18	Livros e documentação técnica	Material de educação, cultura e recreio	500,00	204,03		204,03	295,97	40,81 %
02.01.20		Outros bens	1.000,00	533,66		533,66	466,34	53,37 %
02.01.21		Aquisição de serviços	1.500,00	772,92		772,92	727,08	51,53 %
02.02		Encargos das instalações						
02.02.01		Água	650,00	64,58		64,58	585,42	9,94 %
02.02.01.01		Limpeza e higiene	1.600,00	1.448,38		1.448,38	151,62	90,52 %
02.02.02		Conservação de bens	750,00	684,40		684,40	65,60	91,25 %
02.02.03		Locação de material de informática	1.100,00	1.078,32		1.078,32	21,68	98,03 %
02.02.05		Locação de outros bens						
02.02.08		Ornamentação de Natal	5.000,00	0,00		0,00	5.000,00	0,00 %
02.02.08.01		Comunicações	2.750,00	2.460,21		2.460,21	289,79	89,46 %
02.02.09		Representação dos serviços	500,00	22,30		22,30	477,70	4,46 %
02.02.11		Seguros	2.000,00	1.734,22		1.734,22	265,78	86,71 %
02.02.12		Deslocações e estadas	100,00	0,00		0,00	100,00	0,00 %
02.02.13		Estudos, pareceres, projectos e consultadoria	3.850,00	3.821,48		3.821,48	28,52	99,26 %
02.02.14		Formação	500,00	100,00		100,00	400,00	20,00 %
02.02.15		Seminários, exposições e similares	200,00	0,00		0,00	200,00	0,00 %
02.02.16		Publicidade	700,00	679,50		679,50	20,50	97,07 %
02.02.17		Vigilância e segurança	500,00	232,32		232,32	267,68	46,46 %
02.02.18		Assistência técnica	10,00	0,00		0,00	10,00	0,00 %
02.02.19		Outros trabalhos especializados	10,00	0,00		0,00	10,00	0,00 %
02.02.20		Outros serviços	4.300,00	4.285,13		4.285,13	14,87	99,65 %
02.02.25		Juros e outros encargos						
03		Juros de locação financeira	500,00	0,00		0,00	500,00	0,00 %
03.03		Material de informática						
03.03.06		Outras despesas correntes						
06.02		Diversas						
06.02.03		Outras						
06.02.03.05		Outras	2.500,00	2.491,65		2.491,65	8,35	99,67 %
07		Aquisição de bens de capital						
07.01		Investimentos						
07.01.03		Edifícios						
07.01.03.03		Mercados e instalações de fiscalização sanitária	2.528,05	623,56		623,56	1.904,49	24,67 %
07.01.04		Construções diversas						
07.01.04.05		Parques e jardins	16.844,00	16.721,65		16.721,65	122,35	99,27 %
07.01.04.06		Instalações desportivas e recreativas	6.100,00	6.083,20		6.083,20	16,80	99,72 %
07.01.04.12		Cemitérios	3.500,00	3.345,97		3.345,97	154,03	95,60 %
07.01.04.13		Outros	3.050,00	2.933,00		2.933,00	117,00	96,16 %
07.01.07		Equipamento de informática	19,52	0,00		0,00	19,52	0,00 %


[Handwritten signature]



Controlo Orçamental - Despesa

Classificação económica		Compromissos assumidos				Despesas pagas		Diferenças			Grau de exec. orçamental das despesas
Código	Descrição	Dotações corrigidas	Exercício	Exercícios futuros	Total			Dotação não comprometida	Saldo	Compromissos por pagar	
07.01.08	Software informático	1.600,00	1.595,00		1.595,00	1.595,00		5,00	5,00	0,00	99,69 %
07.01.09	Equipamento administrativo	6.000,00	5.931,14		5.931,14	5.931,14		68,86	68,86	0,00	98,85 %
07.01.11	Ferramentas e utensílios	500,00	0,00		0,00	0,00		500,00	500,00	0,00	0,00 %
07.01.15	Outros investimentos										
07.01.15.01	Web Site da Junta de Freguesia	1.656,00	1.656,00		1.656,00	1.656,00		0,00	0,00	0,00	100,00 %
07.02	Locação financeira										
07.02.06	Material de informática	1.680,48	0,00		0,00	0,00		1.680,48	1.680,48	0,00	0,00 %
08	Transferências de capital										
08.07	Instituições sem fins lucrativos										
08.07.01	Instituições sem fins lucrativos										
08.07.01.01	Transferências Ordinárias	5.200,00	4.992,60		4.992,60	4.992,60		207,40	207,40	0,00	96,01 %
08.07.01.02	Transferências Extraordinárias	1.300,00	950,00		950,00	950,00		350,00	350,00	0,00	73,08 %
Totais		176.133,05	148.178,32		148.178,32	148.178,32		27.954,73	27.954,73	0,00	84,13 %

(Unidade: Euros)





EXECUÇÃO ANUAL DAS GRANDES OPÇÕES DO PLANO

Ano: 2010
Pág.: 1



Município de São Vicente de Fora															(Unidade: Euros)			
PPI ou AMR	Obj	Classif. Econ.	Nº do Projeto/Ação	Designação do Projeto/Ação	Forma de Realização (1)	Fonte de Financ. % (2)			Montante previsto			Montante executado		Nível de Execução Financ. Anual % (a)	Nível de Execução Financ. Global % (b)			
						AC	AA	FC	Ano	Anos seguintes	Total	Anos anteriores	Ano			Anos seguintes	Total	
2.5.2	2.5.2	02.01.15.02 02.01.15.03 02.02.08.01	2010/01 2010/01.01 2010/01.02 2010/01.03	Natal 2010 Festa de Natal para as crianças da Freguesia Jantar de Natal da Junta de Freguesia Cenaração da Natal	A A A A	0	100	0	0 01.12.2010	31.12.2010	2.100,00	0,00	2.091,30	2.091,30	98,59 %	99,59 %		
						0	100	0	0 01.12.2010	31.12.2010	500,00	0,00	500,00	0,00	0,00	0,00 %	0,00 %	
						0	100	0	0 01.12.2010	31.12.2010	5.000,00	0,00	5.000,00	0,00	0,00	0,00 %	0,00 %	
						7.600,00	0,00	7.600,00	0,00	2.091,30	2.091,30	27,52 %	27,52 %					
2.5.1	2.5.1	02.01.15.04 02.01.03	2010/02 2010/02.01 2010/02.02	Comemorações do 25 de Abril Vários eventos para comemorar o 25 de Abril. Fogo de Artifício	A A A	0	100	0	0 01.04.2010	30.04.2010	2.200,00	0,00	2.117,31	2.117,31	96,24 %	96,24 %		
						0	100	0	0 01.04.2010	30.04.2010	500,00	0,00	498,84	498,84	99,77 %	99,77 %		
						2.700,00	0,00	2.700,00	0,00	2.616,15	2.616,15	96,89 %	96,89 %					
2.5.2	2.5.2	08.07.01.01	2010/03 2010/03.01	Apoio às Colectividades Apoio às actividades de Colectividades da Freguesia		0	100	0	0 01.01.2010	31.12.2010	5.200,00	0,00	4.992,60	4.992,60	96,01 %	96,01 %		
						5.200,00	0,00	5.200,00	0,00	4.992,60	4.992,60	96,01 %	96,01 %					
1.1.1	1.1.1	07.01.15.01 07.01.07 07.01.08	2010/04 2010/04.01 2010/04.02 2010/04.03	Modernização Administrativa Concepção do Website da Junta de Freguesia Aquisição de Equipamento Informático Aquisição de novo Software Informático	A A A A	0	100	0	0 01.01.2010	31.12.2010	1.656,00	0,00	1.656,00	1.656,00	100,00 %	100,00 %		
						0	100	0	0 01.01.2010	31.12.2010	19,52	0,00	19,52	0,00	0,00	0,00 %	0,00 %	
						0	100	0	0 01.01.2010	31.12.2010	1.600,00	0,00	1.600,00	0,00	1.595,00	1.595,00	99,69 %	99,69 %
						3.275,52	0,00	3.275,52	0,00	3.251,00	3.251,00	99,25 %	99,25 %					
2.1.0	2.1.0	02.01.21 02.01.21 02.01.21 02.02.25	2010/05 2010/05.01 2010/05.02 2010/05.03 2010/05.04	Formação de Adultos Aulas de Introdução à Escrita / Leitura para a 3ª Idade Aulas de iniciação à Informática para Adultos Projecto "Abordagens Criativas na Educação de Adultos" Projecto "Abordagens Criativas na Educação de Adultos"	A A A A A	0	100	0	0 01.02.2010	31.12.2010	500,00	0,00	0,00	0,00	0,00 %	0,00 %		
						0	100	0	0 01.02.2010	31.12.2010	500,00	0,00	500,00	0,00	0,00	0,00 %	0,00 %	
						0	100	0	0 01.01.2010	31.12.2010	500,00	0,00	500,00	0,00	0,00	0,00 %	0,00 %	
						3.600,00	0,00	3.600,00	0,00	0,00	0,00 %	0,00 %						
5.100,00	0,00	5.100,00	0,00	5.100,00	0,00	0,00	0,00	0,00 %	0,00 %									
2.1.0	2.1.0	02.01.20 02.01.20 02.02.25	2010/06 2010/06.01 2010/06.02	Apoio às Escolas Apoio às Actividades Educativas Apoio a Festas Escolares	A A A	0	100	0	0 01.01.2010	31.12.2010	1.000,00	0,00	533,66	533,66	53,37 %	53,37 %		
						0	100	0	0 01.01.2010	31.12.2010	700,00	0,00	636,46	636,46	90,92 %	90,92 %		
						1.700,00	0,00	1.700,00	0,00	1.170,12	1.170,12	68,83 %	68,83 %					
2.4.0	2.4.0	02.02.03	2010/07 2010/07.01	Lavadouros Públicos Recuperação dos Lavadouros Públicos		0	100	0	0 01.01.2010	31.12.2010	750,00	0,00	684,40	684,40	91,25 %	91,25 %		
						750,00	0,00	750,00	0,00	684,40	684,40	91,25 %	91,25 %					
1.1.1	1.1.1	02.02.15	2010/08 2010/08.01	Formações Formações para os funcionários da Freguesia	A	0	100	0	0 01.01.2010	31.12.2010	500,00	0,00	100,00	100,00	20,00 %	20,00 %		
						500,00	0,00	500,00	0,00	100,00	100,00	20,00 %	20,00 %					

Legenda:

(1) Forma de Realização
A - Administração directa
E - Empreitadas
O - Fornecimento e outras

(2) Fonte de Financiamento
AC - Administração Central
AA - Administração Autárquica
FC - Fundos Comunitários

(a) Montante executado no ano / Montante previsto no ano
(b) Total do montante executado / Total do montante previsto

[Handwritten signatures]



EXECUÇÃO ANUAL DAS GRANDES OPÇÕES DO PLANO

(Unidade: Euros)

PPI ou AMR	Obj	Classif. Econ.	Nº do Projecto/Ação	Designação do Projecto/Ação	Forma de Realização (1)	Fonte de Financ. % (2)			Datas		Montante previsto				Montante executado				Nível de Execução Financ. Anual % (a)	Nível de Execução Financ. Global % (b)
						AC	AA	FC	Início	Fim	Ano	Anos seguintes	Total	Anos anteriores	Ano	Total				
PPI	1.1.1	07.01.11	2010/09	Modernização dos Serviços	A	0	100	0	01.01.2010	31.12.2010	500,00	0,00	500,00	0,00	0,00	0,00	0,00	0,00	0,00	
				Aquisição de novas ferramentas e utensílios							500,00	0,00	500,00	0,00	0,00	0,00	0,00	0,00		
PPI	2.5.2	07.01.04.05	2010/10	Melhoramentos de Equipamentos Colectivos	A	0	100	0	01.01.2010	31.12.2010	16.844,00	0,00	16.844,00	0,00	16.721,65	16.721,65	99,27	99,27		
PPI	2.5.2	07.01.04.06	2010/10.02	Requalificação / Melhoramentos dos Parques e Jardins	A	0	100	0	01.01.2010	31.12.2010	6.100,00	0,00	6.100,00	0,00	6.083,20	6.083,20	99,72	99,72		
				Requalificação/Melhoramentos Inst. Desportivas e Recreativas							22.944,00	0,00	22.944,00	0,00	22.804,85	22.804,85	99,39	99,39		
PPI	1.1.1	07.01.04.12	2010/11	Cemitérios - Obras de Valorização	A	0	100	0	01.01.2010	31.12.2010	3.500,00	0,00	3.500,00	0,00	3.345,97	3.345,97	95,60	95,60		
				Melhoramento estético e funcional dos Cemitérios							3.500,00	0,00	3.500,00	0,00	3.345,97	3.345,97	95,60	95,60		
PPI	1.1.1	07.01.04.13	2010/12	Espaços Públicos	A	0	100	0	01.01.2010	31.12.2010	3.050,00	0,00	3.050,00	0,00	2.933,00	2.933,00	96,16	96,16		
				Remodelação e Conservação de Equipamentos Públicos							3.050,00	0,00	3.050,00	0,00	2.933,00	2.933,00	96,16	96,16		
PPI	3.4.1	07.01.03.03	2010/13	Mercado	A	0	100	0	01.01.2010	31.12.2010	2.528,05	0,00	2.528,05	0,00	623,56	623,56	24,67	24,67		
				Conservação/Melhoramentos do Mercado							2.528,05	0,00	2.528,05	0,00	623,56	623,56	24,67	24,67		
PPI	1.1.1	07.02.06	2010/14	Solução Integrada de output	O	0	100	0	01.05.2010	30.04.2014	1.680,48	8.402,40	10.082,88	0,00	0,00	0,00	0,00	0,00		
				Aquisição integrada de multifunções, ass. técnica, todos consumíveis							1.680,48	8.402,40	10.082,88	0,00	0,00	0,00	0,00	0,00		
PPI	1.1.1	07.01.09	2010/15	Mobiliário de Escritório	O	0	100	0	01.05.2010	31.12.2010	6.000,00	0,00	6.000,00	0,00	5.931,14	5.931,14	98,85	98,85		
				Aquisição de mobiliário							6.000,00	0,00	6.000,00	0,00	5.931,14	5.931,14	98,85	98,85		
											67.028,05	8.402,40	75.430,45	0,00	50.544,09	50.544,09	75,41	67,01		
											TOTAL GERAL									



ÓRGÃO DELIBERATIVO

Em 15 de Abril de 2011

Assinatura do Presidente da Junta de Freguesia

- Legenda:**
- (1) Forma de Realização
 - (2) Fonte de Financiamento
 - A - Administração directa
 - E - Empregadas
 - O - Fornecimento e outras
 - AC - Administração Central
 - AA - Administração Autárquica
 - FC - Fundos Comunitários



EXECUÇÃO ANUAL DO PLANO PLURIANUAL DE INVESTIMENTOS

(Unidade: Euros)

PPI ou AMR	Obj	Classif. Econ.	Nº do Projeto/Ação	Designação do Projeto/Ação	Forma de Realização (1)	Fonte de Financ. % (2)			Datas		Montante previsto				Montante executado		Nível de Execução Financ. Anual % (a)	Nível de Execução Financ. Global % (b)	
						AC	AA	FC	Início	Fim	Ano	Anos seguintes	Total	Anos anteriores	Ano	Total			
PPI	1.1.1	07.01.15.01	2010/04	Modernização Administrativa	A	0	100	0	01.01.2010	31.12.2010	1.656,00	0,00	1.656,00	0,00	1.656,00	1.656,00	100,00 %	100,00 %	
	PPI	1.1.1	07.01.07			2010/04.01	Concepção do Website da Junta de Freguesia	A	0	100	0	01.01.2010	31.12.2010	19,52	0,00	19,52	0,00	0,00 %	0,00 %
	PPI	1.1.1	07.01.08			2010/04.02	Aquisição de Equipamento Informático	A	0	100	0	01.01.2010	31.12.2010	1.600,00	0,00	1.600,00	1.595,00	99,69 %	99,69 %
	PPI	1.1.1	07.01.08			2010/04.03	Aquisição de novo Software Informático	A	0	100	0	01.01.2010	31.12.2010	3.275,52	0,00	3.275,52	0,00	3.251,00	99,25 %
PPI	2.4.0	02.02.03	2010/07	Lavadouros Públicos		0	100	0	01.01.2010	31.12.2010	750,00	0,00	750,00	0,00	684,40	684,40	91,25 %	91,25 %	
	PPI	2.4.0	02.02.03			2010/07.01	Recuperação dos Lavadouros Públicos		0	100	0	01.01.2010	31.12.2010	750,00	0,00	750,00	0,00	684,40	91,25 %
PPI	1.1.1	07.01.11	2010/09	Modernização dos Serviços	A	0	100	0	01.01.2010	31.12.2010	500,00	0,00	500,00	0,00	0,00	0,00	0,00 %	0,00 %	
	PPI	1.1.1	07.01.11			2010/09.01	Aquisição de novas ferramentas e utensílios		0	100	0	01.01.2010	31.12.2010	500,00	0,00	500,00	0,00	0,00	0,00 %
PPI	2.5.2	07.01.04.05	2010/10	Melhoramentos de Equipamentos Coletivos	A	0	100	0	01.01.2010	31.12.2010	16.844,00	0,00	16.844,00	0,00	16.721,65	16.721,65	99,27 %	99,27 %	
	PPI	2.5.2	07.01.04.05			2010/10.01	Requalificação / Melhoramentos dos Parques e Jardins	A	0	100	0	01.01.2010	31.12.2010	6.100,00	0,00	6.100,00	6.083,20	99,72 %	99,72 %
	PPI	2.5.2	07.01.04.06			2010/10.02	Requalificação/Melhoramentos Inst. Desportivas e Recreativas	A	0	100	0	01.01.2010	31.12.2010	22.944,00	0,00	22.944,00	0,00	22.804,85	99,39 %
PPI	1.1.1	07.01.04.12	2010/11	Cemitérios - Obras de Valorização	A	0	100	0	01.01.2010	31.12.2010	3.500,00	0,00	3.500,00	0,00	3.345,97	3.345,97	95,60 %	95,60 %	
	PPI	1.1.1	07.01.04.12			2010/11.01	Melhoramento estético e funcional dos Cemitérios		0	100	0	01.01.2010	31.12.2010	3.500,00	0,00	3.500,00	0,00	3.345,97	95,60 %
PPI	1.1.1	07.01.04.13	2010/12	Espaços Públicos	A	0	100	0	01.01.2010	31.12.2010	3.050,00	0,00	3.050,00	0,00	2.933,00	2.933,00	96,16 %	96,16 %	
	PPI	1.1.1	07.01.04.13			2010/12.01	Remodelação e Conservação de Equipamentos Públicos		0	100	0	01.01.2010	31.12.2010	3.050,00	0,00	3.050,00	0,00	2.933,00	96,16 %
PPI	3.4.1	07.01.03.03	2010/13	Mercado	A	0	100	0	01.01.2010	31.12.2010	2.528,05	0,00	2.528,05	0,00	623,56	623,56	24,67 %	24,67 %	
	PPI	3.4.1	07.01.03.03			2010/13.01	Conservação/Melhoramentos do Mercado		0	100	0	01.01.2010	31.12.2010	2.528,05	0,00	2.528,05	0,00	623,56	24,67 %
PPI	1.1.1	07.02.06	2010/14	Solução Integrada de output	O	0	100	0	01.05.2010	30.04.2014	1.680,48	8.402,40	10.082,88	0,00	0,00	0,00	0,00 %	0,00 %	
	PPI	1.1.1	07.02.06			2010/14.01	Aquisição integrada de multiútlipões, ass. técnica, todos consumíveis		0	100	0	01.05.2010	30.04.2014	1.680,48	8.402,40	10.082,88	0,00	0,00	0,00 %
PPI	1.1.1	07.01.09	2010/15	Mobiliário de Escritório	O	0	100	0	01.05.2010	31.12.2010	6.000,00	0,00	6.000,00	0,00	5.931,14	5.931,14	98,85 %	98,85 %	
	PPI	1.1.1	07.01.09			2010/15.01	Aquisição de mobiliário		0	100	0	01.05.2010	31.12.2010	6.000,00	0,00	6.000,00	0,00	5.931,14	98,85 %
TOTAL GERAL											44.228,05	8.402,40	52.630,45	0,00	39.573,92	39.573,92	89,48 %	75,19 %	

Legenda:

(1) Forma de Realização
A - Administração directa
E - Empreitadas
O - Fornecimento e outras

(2) Fonte de Financiamento
AC - Administração Central
AA - Administração Autárquica
FC - Fundos Comunitários

(a) Montante executado no ano / Montante previsto no ano
(b) Total do montante executado / Total do montante previsto



EXECUÇÃO ANUAL DO PLANO PLURIANUAL DE INVESTIMENTOS

<p>ÓRGÃO EXECUTIVO Em 01 de <u>Junho</u> de <u>2011</u></p> <p><i>[Signature]</i> V. P. O. S. de Benavente</p>

<p>ÓRGÃO DELIBERATIVO Em 13 de <u>Junho</u> de <u>2011</u></p> <p><i>[Signature]</i> Liliana Beja Ferraz</p>

Legenda:	(1) Forma de Realização	(2) Fonte de Financiamento	(a) Montante executado no ano / Montante previsto no ano	(b) Total do montante executado / Total do montante previsto
	A - Administração directa E - Empreitadas O - Fomento e outras	AC - Administração Central AA - Administração Autárquica FC - Fundos Comunitários		



EXECUÇÃO ANUAL DAS ACTIVIDADES MAIS RELEVANTES

(Unidade: Euros)

PPI ou AMR		Classif. Econ.	Obj	Nº do Projecto/ Acção	Designação do Projecto/acção	Forma de Realização (1)	Fonte de Financ. % (2)			Datas		Montante previsto				Montante executado				Nível de Execução Financ. Anual % (a)	Nível de Execução Financ. Global % (b)
							AC	AA	FC	Início	Fim	Ano	Anos seguintes	Total	Anos anteriores	Ano	Total				
	2.5.2			2010/01	Natal 2010																
AMR	2.5.2	02.01.15.02		2010/01.01	Festa de Natal para as crianças da Freguesia	A	0	100	0	01.12.2010	31.12.2010	2.100,00	0,00	2.100,00	0,00	2.091,30	2.091,30	99,59 %	99,59 %		
AMR	2.5.2	02.01.15.03		2010/01.02	Janfear de Natal da Junta da Freguesia	A	0	100	0	01.12.2010	31.12.2010	500,00	0,00	500,00	0,00	0,00	0,00	0,00 %	0,00 %		
AMR	2.5.2	02.02.08.01		2010/01.03	Ornamentação de Natal	A	0	100	0	01.12.2010	31.12.2010	5.000,00	0,00	5.000,00	0,00	0,00	0,00	0,00 %	0,00 %		
												7.600,00	0,00	7.600,00	0,00	2.091,30	2.091,30	27,52 %	27,52 %		
	2.5.1			2010/02	Comemorações do 25 de Abril																
AMR	2.5.1	02.01.15.04		2010/02.01	Vários eventos para comemorar o 25 de Abril.	A	0	100	0	01.04.2010	30.04.2010	2.200,00	0,00	2.200,00	0,00	2.117,31	2.117,31	96,24 %	96,24 %		
AMR	2.5.1	02.01.03		2010/02.02	Fogo de Artifício	A	0	100	0	01.04.2010	30.04.2010	500,00	0,00	500,00	0,00	498,84	498,84	99,77 %	99,77 %		
												2.700,00	0,00	2.700,00	0,00	2.616,15	2.616,15	96,89 %	96,89 %		
	2.5.2			2010/03	Apoio às Colectividades																
AMR	2.5.2	08.07.01.01		2010/03.01	Apoio às actividades de Colectividades da Freguesia		0	100	0	01.01.2010	31.12.2010	5.200,00	0,00	5.200,00	0,00	4.992,60	4.992,60	96,01 %	96,01 %		
	2.1.0			2010/05	Formação de Adultos																
AMR	2.1.0	02.01.21		2010/05.01	Aulas de Introdução à Escrita / Leitura para a 3ª Idade	A	0	100	0	01.02.2010	31.12.2010	500,00	0,00	500,00	0,00	0,00	0,00	0,00 %	0,00 %		
AMR	2.1.0	02.01.21		2010/05.02	Aulas de iniciação à Informática para Adultos	A	0	100	0	01.02.2010	31.12.2010	500,00	0,00	500,00	0,00	0,00	0,00	0,00 %	0,00 %		
AMR	2.1.0	02.01.21		2010/05.03	Projecto "Abordagens Criativas na Educação de Adultos	A	0	100	0	01.01.2010	31.12.2010	500,00	0,00	500,00	0,00	0,00	0,00	0,00 %	0,00 %		
AMR	2.1.0	02.02.25		2010/05.04	Projecto "Abordagens Criativas na Educação de Adultos	A	0	100	0	01.01.2010	31.12.2010	3.600,00	0,00	3.600,00	0,00	0,00	0,00	0,00 %	0,00 %		
												5.100,00	0,00	5.100,00	0,00	0,00	0,00	0,00 %	0,00 %		
	2.1.0			2010/06	Apoio às Escolas																
AMR	2.1.0	02.01.20		2010/06.01	Apoio às Actividades Educativas	A	0	100	0	01.01.2010	31.12.2010	1.000,00	0,00	1.000,00	0,00	533,66	533,66	53,37 %	53,37 %		
AMR	2.1.0	02.02.25		2010/06.02	Apoio a Festas Escolares	A	0	100	0	01.01.2010	31.12.2010	700,00	0,00	700,00	0,00	636,46	636,46	90,92 %	90,92 %		
												1.700,00	0,00	1.700,00	0,00	1.170,12	1.170,12	68,83 %	68,83 %		
	1.1.1			2010/08	Formações																
AMR	1.1.1	02.02.15		2010/08.01	Formações para os funcionários da Freguesia	A	0	100	0	01.01.2010	31.12.2010	500,00	0,00	500,00	0,00	100,00	100,00	20,00 %	20,00 %		
												500,00	0,00	500,00	0,00	100,00	100,00	20,00 %	20,00 %		
												22.800,00	0,00	22.800,00	0,00	10.970,17	10.970,17	48,11 %	48,11 %		



Legenda: (1) Forma de Realização
A - Administração Central
AA - Administração Autárquica
E - Empregados
O - Fomento e outras

(a) Montante executado no ano / Montante previsto no ano
(b) Total do montante executado / Total do montante previsto

ÓRGÃO DELIBERATIVO
Em 15 de Abril de 2011
Licença de Freguesia



OPERAÇÕES DE TESOURARIA

(Unidade: Euros)

Código da Rubrica	Descrição da Rubrica	Saldo da Ger. Anterior		Movimento Anual		Saldo para a Ger. Seg.	
		Devedor	Credor	Débito	Crédito	Devedor	Credor
17	OPERAÇÕES EXTRA-ORÇAMENTAIS						
17.01	Operações de Tesouraria - Receitas do Estado						
17.01.01	Imposto de Selo	0,00	0,00	52,44	52,44	0,00	0,00
17.01.02	IRS	0,00	0,00	2.204,97	2.204,97	0,00	0,00
17.01.03	Imposto de Selo - Lic. de Caça	0,00	0,00	0,00	0,00	0,00	0,00
17.01.04	Imposto de Selo - Selo de Verba	0,00	0,00	0,00	0,00	0,00	0,00
17.01.05	CGA	0,00	18,16	2.183,55	2.218,60	0,00	53,21
17.01.06	ADSE	0,00	0,00	303,52	303,52	0,00	0,00
17.01.07	Seg. Soc.	0,00	14,77	1.023,96	1.067,72	0,00	58,53
17.02	Outras Operações de Tesouraria						
17.02.01	STAL	0,00	0,00	90,83	90,83	0,00	0,00
17.02.02	Tribunal	0,00	0,00	2.447,65	2.447,65	0,00	0,00
17.02.03	Câmara Municipal	0,00	0,00	0,00	0,00	0,00	0,00
17.02.04	D. G. Florestas	0,00	0,00	0,00	0,00	0,00	0,00
17.02.05	I. C. Natureza	0,00	0,00	0,00	0,00	0,00	0,00
17.02.06	Cartão - Lic. Caça	0,00	0,00	0,00	0,00	0,00	0,00
17.02.51	POC	0,00	0,00	0,00	0,00	0,00	0,00
17.02.52	Donativos	0,00	0,00	0,00	0,00	0,00	0,00
17.02.53	Cartao 65	0,00	0,00	0,00	0,00	0,00	0,00
17.02.54	Serv. Municipalizados - Água	0,00	0,00	0,00	0,00	0,00	0,00
17.02.99	Diversos	0,00	0,00	0,00	0,00	0,00	0,00
Totais		0,00	32,93	8.306,92	8.385,73	0,00	111,74

ÓRGÃO EXECUTIVO

Em 01 de Abril de 2011

[Assinatura]

[Assinatura]

[Assinatura]

ÓRGÃO DELIBERATIVO

Em 15 de Abril de 2011

[Assinatura]


[Assinatura]

[Assinatura]

Junta de Freguesia de Santo Estêvão

Concelho de Benavente

Resumo do Mapa de Entradas/Saídas



Pág. Nº

1

Dezembro de 2010

	Saldo do período anterior	Entradas	Total	Saídas	Saldo para o período seguinte
Operações de Tesouraria	1.171,08	222,95	1.394,03	1.282,29	111,74
Receitas/Despesas Orç.	33.111,53	8.299,71	41.411,24	17.934,45	23.476,79
TOTAL Oper. Tes. e Orç.	34.282,61	8.522,66	42.805,27	19.216,74	23.588,53
Cofre	5.041,62	8.212,34	13.253,96	8.051,24	5.202,72
1 - CCAM Santo Estêvão 20161/19	8.068,68	7.927,83	15.996,51	14.010,61	1.985,90
2 - CGD Benavente 691/530	21.172,31	87,37	21.259,68	4.859,77	16.399,91
TOTAL de Disponibilidades	34.282,61	16.227,54	50.510,15	26.921,62	23.588,53